

THUYẾT MINH CÁC BÁO CÁO TÀI CHÍNH HỢP NHẤT GIỮA NIÊN ĐỘ (tiếp theo)  
tại ngày 30 tháng 6 năm 2013 và cho giai đoạn tài chính sáu tháng kết thúc cùng ngày

**35. MỤC ĐÍCH VÀ CHÍNH SÁCH QUẢN LÝ RỦI RO TÀI CHÍNH** (tiếp theo)

**35.1 Rủi ro thị trường** (tiếp theo)

*Rủi ro về giá cổ phần*

Chứng khoán vốn niêm yết và chưa niêm yết do Công ty nắm giữ chịu ảnh hưởng của rủi ro giá thị trường phát sinh do tình trạng không chắc chắn về giá trị trong tương lai của các khoản đầu tư chứng khoán.

Tại ngày báo cáo, giá trị hợp lý của chứng khoán vốn niêm yết là 795.382.540.534 đồng (ngày 31 tháng 12 năm 2012: 557.376.403.902 đồng). Sự tăng (hoặc giảm) 10% của chỉ số chứng khoán có thể làm tăng (hoặc giảm) một tỷ lệ tương ứng trên doanh thu từ hoạt động đầu tư của Công ty, tùy thuộc vào mức độ trọng yếu và kéo dài của sự suy giảm, và tùy thuộc vào trạng thái nắm giữ của danh mục đối với những cổ phiếu có ảnh hưởng đáng kể tới chỉ số của thị trường.

**35.2 Rủi ro giá hàng hóa**

Công ty không có rủi ro về thay đổi giá hàng hóa.

**35.3 Rủi ro tín dụng**

Rủi ro tín dụng là rủi ro mà đối tác sẽ không thực hiện các nghĩa vụ của mình theo quy định của một công cụ tài chính hoặc hợp đồng khách hàng, dẫn đến tổn thất về tài chính. Công ty có rủi ro tín dụng từ các hoạt động kinh doanh của mình (chủ yếu đối với các khoản phải thu khách hàng) và từ hoạt động tài chính của mình, bao gồm cả tiền gửi ngân hàng và các công cụ tài chính khác.

*Đầu tư chứng khoán nợ*

Rủi ro tín dụng liên quan đến đầu tư chứng khoán nợ dựa trên các chính sách, thủ tục và quy trình kiểm soát của Công ty về đầu tư chứng khoán. Tại mỗi kỳ lập báo cáo tài chính, Công ty đánh giá rủi ro tín dụng đối với các chứng khoán nợ trên cơ sở thông tin về tình hình thị trường và khả năng thu hồi của khoản đầu tư.

*Phải thu khách hàng*

Việc quản lý rủi ro tín dụng khách hàng của Công ty dựa trên các chính sách, thủ tục và quy trình kiểm soát của Công ty có liên quan đến việc quản lý rủi ro tín dụng khách hàng.

Các khoản phải thu khách hàng chưa trả thường xuyên được theo dõi. Các phân tích về khả năng lập dự phòng được thực hiện tại ngày lập báo cáo trên cơ sở từng khách hàng đối với các khách hàng lớn. Các khoản phải thu khách hàng của Công ty thuộc một số lượng lớn khách hàng đa dạng và có tài sản bảo đảm đối ứng, do đó không có rủi ro tập trung về tín dụng.

*Tiền gửi ngân hàng*

Công ty chủ yếu duy trì số dư tiền gửi tại các ngân hàng lớn tại Việt Nam. Rủi ro tín dụng từ số dư tiền gửi tại các ngân hàng được quản lý bởi bộ phận kế toán và bộ phận Nguồn vốn theo chính sách của Công ty. Rủi ro tín dụng tối đa của Công ty đối với các thành phần trong bảng cân đối kế toán tại mỗi kỳ lập báo cáo chính là giá trị ghi sổ. Công ty đánh giá rủi ro tập trung về tín dụng liên quan đến tiền gửi ngân hàng ở mức thấp.

## Công ty Cổ phần Chứng khoán Sài Gòn

B09a-CTCK

THUYẾT MINH CÁC BÁO CÁO TÀI CHÍNH HỢP NHẤT GIỮA NIÊN ĐỘ (tiếp theo)  
tại ngày 30 tháng 6 năm 2013 và cho giai đoạn tài chính sáu tháng kết thúc cùng ngày

### 35. MỤC ĐÍCH VÀ CHÍNH SÁCH QUẢN LÝ RỦI RO TÀI CHÍNH (tiếp theo)

#### 35.4 Rủi ro thanh khoản

Rủi ro thanh khoản là rủi ro Công ty gặp khó khăn trong việc đáp ứng các nghĩa vụ tài chính do tình trạng thiếu vốn. Rủi ro thanh khoản của Công ty phát sinh chủ yếu do không tương xứng trong các kỳ hạn của tài sản tài chính và các khoản phải trả tài chính.

Công ty giám sát rủi ro thanh khoản bằng việc duy trì tỷ lệ tiền mặt và các khoản tương đương tiền ở mức mà Ban Tổng Giám đốc cho là đủ để hỗ trợ tài chính cho các hoạt động kinh doanh của Công ty và để giảm thiểu ảnh hưởng của những thay đổi các luồng tiền.

Thông tin thời gian đáo hạn của nợ phải trả tài chính của Công ty dựa trên các giá trị thanh toán chưa chiết khấu theo hợp đồng như sau:

	Không kỳ hạn	Đến 3 tháng	Từ 3 - 12 tháng	Từ 1 - 5 năm	Tổng cộng
<b>Ngày 30 tháng 6 năm 2013</b>					
Vay và nợ phải trả	-	-	-	-	-
Phải trả hoạt động giao dịch chứng khoán	823.248.173.798	82.252.835.687	-	-	905.501.009.485
Chi phí phải trả	160.442.119	16.449.160.485	4.655.885.825	-	21.265.488.429
Các khoản phải trả, phải nộp khác	4.708.742.414	2.326.617.108.091	-	-	2.331.325.850.505
	<b>828.117.358.331</b>	<b>2.425.319.104.263</b>	<b>4.655.885.825</b>	-	<b>3.258.092.348.419</b>
<b>Ngày 31 tháng 12 năm 2012</b>					
Vay và nợ phải trả	267.728.021.077	90.000.000.000	-	-	357.728.021.077
Phải trả hoạt động giao dịch chứng khoán	672.221.482.487	239.504.169.800	-	-	911.725.652.287
Chi phí phải trả	562.422.714	8.131.136.939	490.230.900	-	9.183.790.553
Các khoản phải trả, phải nộp khác	4.524.449.596	1.185.163.653.511	-	-	1.189.788.103.107
	<b>945.136.375.874</b>	<b>1.522.798.960.250</b>	<b>490.230.900</b>	-	<b>2.468.425.567.024</b>

Công ty đã đánh giá mức độ rủi ro tập trung thông qua khả năng các khoản nợ được tài trợ hoặc được tài trợ với chủ nợ hiện tại, khoản phải trả hoạt động giao dịch chứng khoán là tiền gửi của nhà đầu tư được quản lý tách biệt khỏi tên gửi công ty và đối ứng bằng số dư tiền luôn sẵn có tại ngân hàng.

THUYẾT MINH CÁC BÁO CÁO TÀI CHÍNH HỢP NHẤT GIỮA NIÊN ĐỘ (tiếp theo)  
tại ngày 30 tháng 6 năm 2013 và cho giai đoạn tài chính sáu tháng kết thúc cùng ngày

**35. MỤC ĐÍCH VÀ CHÍNH SÁCH QUẢN LÝ RỦI RO TÀI CHÍNH** (tiếp theo)

**35.5 Các khoản đảm bảo**

Tại ngày báo cáo, Công ty đang tham gia các hợp đồng bán và cam kết mua lại chứng khoán có kỳ hạn 3 tháng. Tài sản của Công ty được dùng để giao dịch trong các hợp đồng này là các trái phiếu phát hành bởi tổ chức tín dụng với tổng giá trị theo sổ kế toán là 519.125.234.343 đồng, giá trị bán 404.641.914.000 đồng và giá trị mua lại là 411.734.488.000 đồng.

Công ty có giữ các khoản chứng khoán như tài sản cầm cố của khách hàng cho các khoản phải thu khách hàng và phải thu khác tại ngày 30 tháng 6 năm 2013 và ngày 31 tháng 12 năm 2012.

**36. THUYẾT MINH BỔ SUNG THÔNG TIN VỀ TÀI SẢN TÀI CHÍNH VÀ NỢ PHẢI TRẢ TÀI CHÍNH THEO THÔNG TƯ 210/2009/TT-BTC**

Ngày 6 tháng 11 năm 2009, Bộ Tài chính đã ban hành Thông tư số 210/2009/TT-BTC hướng dẫn áp dụng Chuẩn mực Báo cáo Tài chính Quốc tế về trình bày báo cáo tài chính và thuyết minh thông tin đối với công cụ tài chính ("Thông tư 210") có hiệu lực cho các năm tài chính bắt đầu từ hoặc sau ngày 1 tháng 1 năm 2011. Thông tư 210 đã đưa ra các định nghĩa về công cụ tài chính, bao gồm tài sản tài chính và nợ phải trả tài chính, công cụ tài chính phái sinh và công cụ vốn chủ sở hữu cũng như quy định cách thức phân loại, trình bày và thuyết minh các loại công cụ này.

Do Thông tư 210 chỉ quy định việc trình bày báo cáo tài chính và thuyết minh thông tin đối với công cụ tài chính, các khái niệm dưới đây theo Thông tư 210 chỉ áp dụng đối với việc lập Thuyết minh này. Các khoản mục tài sản và nợ của Công ty vẫn được ghi nhận và hạch toán theo các quy định hiện hành của các Chuẩn mực Kế toán và Hệ thống Kế toán Việt Nam, các chính sách kế toán áp dụng cho công ty chứng khoán được quy định tại Thông tư số 95/2008/TT-BTC ngày 24 tháng 10 năm 2008 và Thông tư số 162/2010/TT-BTC ngày 20 tháng 10 năm 2010 của Bộ Tài chính và tuân thủ các quy định có liên quan đến việc lập và trình bày các báo cáo tài chính kèm theo.

**Tài sản tài chính**

Các tài sản tài chính của Công ty theo phạm vi của Thông tư 210/2009/TT-BTC bao gồm tiền mặt, các khoản tiền gửi tại các tổ chức tín dụng, các khoản chứng khoán kinh doanh, chứng khoán đầu tư, các phải thu và các tài sản theo các hợp đồng phái sinh tiền tệ.

Theo Thông tư 210/2009/TT-BTC, tài sản tài chính được phân loại một cách phù hợp, cho mục đích thuyết minh trong các báo cáo tài chính hợp nhất, thành một trong các loại sau:

THUYẾT MINH CÁC BÁO CÁO TÀI CHÍNH HỢP NHẤT GIỮA NIÊN ĐỘ (tiếp theo)  
tại ngày 30 tháng 6 năm 2013 và cho giai đoạn tài chính sáu tháng kết thúc cùng ngày

**36. THUYẾT MINH BỔ SUNG THÔNG TIN VỀ TÀI SẢN TÀI CHÍNH VÀ NỢ PHẢI TRẢ TÀI CHÍNH THEO THÔNG TƯ 210/2009/TT-BTC (tiếp theo)**

**Tài sản tài chính** (tiếp theo)

- ▶ *Tài sản tài chính được ghi nhận theo giá trị hợp lý thông qua Báo cáo kết quả hoạt động kinh doanh:*

Là một tài sản tài chính thỏa mãn một trong các điều kiện sau:

- a) Tài sản tài chính được phân loại vào nhóm nắm giữ để kinh doanh. Tài sản tài chính được phân loại vào nhóm chứng khoán nắm giữ để kinh doanh, nếu:
  - ▶ Được mua hoặc tạo ra chủ yếu cho mục đích bán lại/ mua lại trong thời gian ngắn;
  - ▶ Có bằng chứng về việc kinh doanh công cụ đó nhằm mục đích thu lợi ngắn hạn; hoặc
  - ▶ Công cụ tài chính phái sinh (ngoại trừ các công cụ tài chính phái sinh được xác định là một hợp đồng bảo lãnh tài chính hoặc một công cụ phòng ngừa rủi ro hiệu quả).
- b) Tại thời điểm ghi nhận ban đầu, Công ty xếp tài sản tài chính vào nhóm phản ánh theo giá trị hợp lý thông qua Báo cáo kết quả hoạt động kinh doanh.

- ▶ *Các khoản đầu tư nắm giữ đến ngày đáo hạn:*

Là các tài sản tài chính phi phái sinh với các khoản thanh toán cố định hoặc có thể xác định và có kỳ đáo hạn cố định mà đơn vị có ý định và có khả năng giữ đến ngày đáo hạn, ngoại trừ:

- a) Các tài sản tài chính mà tại thời điểm ghi nhận ban đầu đã được xếp vào nhóm ghi nhận theo giá trị hợp lý thông qua Báo cáo kết quả hoạt động kinh doanh;
- b) Các tài sản tài chính đã được xếp vào nhóm sẵn sàng để bán;
- c) Các tài sản tài chính thỏa mãn định nghĩa về các khoản cho vay và phải thu.

- ▶ *Các khoản cho vay và phải thu:*

Là các tài sản tài chính phi phái sinh với các khoản thanh toán cố định hoặc có thể xác định và không được niêm yết trên thị trường, ngoại trừ:

- a) Các khoản mà đơn vị có ý định bán ngay hoặc sẽ bán trong tương lai gần được phân loại là tài sản nắm giữ vì mục đích kinh doanh, và cũng như các loại mà tại thời điểm ghi nhận ban đầu được đơn vị xếp vào nhóm ghi nhận theo giá trị hợp lý thông qua Báo cáo kết quả hoạt động kinh doanh;
- b) Các khoản được đơn vị xếp vào nhóm sẵn sàng để bán tại thời điểm ghi nhận ban đầu; hoặc
- c) Các khoản mà người nắm giữ có thể không thu hồi được phần lớn giá trị đầu tư ban đầu, không phải do suy giảm chất lượng tín dụng, và được phân loại vào nhóm sẵn sàng để bán.

- ▶ *Tài sản sẵn sàng để bán:*

Là các tài sản tài chính phi phái sinh được xác định là sẵn sàng để bán hoặc không được phân loại là:

- a) các khoản cho vay và các khoản phải thu;
- b) các khoản đầu tư giữ đến ngày đáo hạn;
- c) các tài sản tài chính ghi nhận theo giá trị hợp lý thông qua Báo cáo kết quả hoạt động kinh doanh.

THUYẾT MINH CÁC BÁO CÁO TÀI CHÍNH HỢP NHẤT GIỮA NIÊN ĐỘ (tiếp theo)  
 tại ngày 30 tháng 6 năm 2013 và cho giai đoạn tài chính sáu tháng kết thúc cùng ngày

**36. THUYẾT MINH BỔ SUNG THÔNG TIN VỀ TÀI SẢN TÀI CHÍNH VÀ NỢ PHẢI TRẢ TÀI CHÍNH THEO THÔNG TƯ 210/2009/TT-BTC (tiếp theo)**

**Nợ phải trả tài chính**

Nợ phải trả tài chính của Công ty theo phạm vi của Thông tư 210/2009/TT-BTC bao gồm các khoản vay, các khoản phải trả và các khoản nợ phải trả theo các hợp đồng phái sinh tiền tệ.

Theo Thông tư 210/2009/TT-BTC, nợ phải trả tài chính, cho mục đích thuyết minh trong các báo cáo tài chính hợp nhất, được phân loại một cách phù hợp thành:

► *Các nợ phải trả tài chính được ghi nhận thông qua báo cáo kết quả hoạt động kinh doanh*

Là một khoản nợ phải trả tài chính thỏa mãn một trong các điều kiện sau:

- a) Nợ phải trả tài chính được phân loại vào nhóm nắm giữ để kinh doanh. Nợ phải trả tài chính được phân loại vào nhóm chứng khoán nắm giữ để kinh doanh, nếu:
  - Được mua hoặc tạo ra chủ yếu cho mục đích bán lại/ mua lại trong thời gian ngắn;
  - Có bằng chứng về việc kinh doanh công cụ đó nhằm mục đích thu lợi ngắn hạn; hoặc
  - Công cụ tài chính phái sinh (ngoại trừ các công cụ tài chính phái sinh được xác định là một hợp đồng bảo lãnh tài chính hoặc một công cụ phòng ngừa rủi ro hiệu quả).
- b) Tại thời điểm ghi nhận ban đầu, đơn vị xếp nợ phải trả tài chính vào nhóm phản ánh theo giá trị hợp lý thông qua Báo cáo kết quả hoạt động kinh doanh.

► *Các khoản nợ phải trả tài chính được xác định theo giá trị phân bổ*

Các khoản nợ phải trả tài chính không được phân loại vào nhóm được ghi nhận thông qua báo cáo kết quả hoạt động kinh doanh sẽ được phân loại vào nhóm các khoản nợ phải trả tài chính được xác định theo giá trị phân bổ.

**Bù trừ các tài sản và nợ phải trả tài chính**

Các tài sản tài chính và nợ phải trả tài chính được bù trừ và giá trị thuần sẽ được trình bày trên bảng cân đối kế toán hợp nhất nếu, và chỉ nếu, Công ty có quyền hợp pháp thực hiện việc bù trừ các giá trị đã được ghi nhận này và có ý định bù trừ trên cơ sở thuần, hoặc thu được các tài sản và thanh toán nợ phải trả đồng thời.

**Xác định giá trị hợp lý của công cụ tài chính**

Công ty sử dụng phương pháp và giả định sau đây để ước tính giá trị hợp lý:

- Giá trị hợp lý của tiền mặt và tiền gửi ngắn hạn, các khoản phải thu khách hàng, các khoản phải trả người bán và nợ phải trả ngắn hạn khác tương đương với giá trị ghi sổ của các khoản mục này do những công cụ này có kỳ hạn ngắn.
- Giá trị hợp lý của các khoản phải thu được Công ty đánh giá dựa trên các thông tin như tình hình thị trường và khả năng trả nợ vay của từng khách hàng. Trên cơ sở đánh giá này, Công ty ước tính dự phòng cho phần không thu hồi được theo dự tính của các khoản phải thu này. Tại ngày 30 tháng 6 năm 2013, giá trị ghi sổ của các khoản phải thu sau khi trừ đi dự phòng không khác biệt đáng kể với giá trị hợp lý.
- Giá trị hợp lý của chứng khoán niêm yết được xác định dựa trên giá công bố, nếu có, trên các thị trường có giao dịch.
- Giá trị hợp lý của công cụ chưa được niêm yết được xác định dựa trên báo giá hoặc giá trị tài sản ròng/giá trị sổ sách của đơn vị phát hành, giá yết trên các tạp chí đầu tư chứng khoán. Trường hợp không có đủ nguồn thông tin uy tín và đáng tin cậy để xác định giá trị thị trường, giá trị hợp lý của công cụ chưa niêm yết được phản ánh theo giá gốc.

**Công ty Cổ phần Chứng khoán Sài Gòn**

B09a-CTCK

THUYẾT MINH CÁC BÁO CÁO TÀI CHÍNH HỢP NHẤT GIỮA NIÊN ĐỘ (tiếp theo)  
tại ngày 30 tháng 6 năm 2013 và cho giai đoạn tài chính sáu tháng kết thúc cùng ngày

**36. THUYẾT MINH BỔ SUNG THÔNG TIN VỀ TÀI SẢN TÀI CHÍNH VÀ NỢ PHẢI TRẢ TÀI CHÍNH THEO THÔNG TƯ 210/2009/TT-BTC (tiếp theo)**

Bảng so sánh giá trị ghi sổ và giá trị hợp lý của các công cụ tài chính của Công ty được trình bày trong báo cáo tài chính như sau:





	Giá trị ghi sổ				Giá trị hợp lý	
	Ngày 30 tháng 6 năm 2013		Ngày 31 tháng 12 năm 2012		Ngày 30 tháng 6 năm 2013	Ngày 31 tháng 12 năm 2012
	Giá gốc	Dự phòng	Giá gốc	Dự phòng		
<b>Tài sản tài chính</b>						
Tài sản tài chính được ghi nhận theo giá trị hợp lý thông qua Báo cáo kết quả hoạt động kinh doanh						
- Chứng khoán thương mại	2.365.319.122.469	(171.067.066.564)	2.292.163.797.758	(194.353.925.227)	2.264.526.606.404	2.118.646.503.055
- Cổ phiếu niêm yết	773.319.122.469	(171.067.066.564)	589.163.797.758	(194.353.925.227)	672.526.606.404	415.646.503.055
- Cổ phiếu chưa niêm yết	583.415.841.210	(108.615.687.393)	477.229.343.888	(147.309.314.209)	545.074.704.316	350.756.660.202
- Trái phiếu(*)	189.903.281.259	(62.451.379.171)	99.434.453.871	(47.044.611.018)	127.451.902.088	52.389.842.853
- Các khoản đầu tư giữ đến ngày đáo hạn	1.592.000.000.000	-	1.703.000.000.000	-	1.592.000.000.000	1.703.000.000.000
- Tiền gửi ngân hàng và các khoản phải thu khác	1.050.264.035.448	(57.367.546.575)	846.688.657.747	(66.184.835.634)	609.891.299.236	780.503.822.113
- Chứng khoán sẵn sàng để bán	1.050.264.035.448	(54.948.570.804)	1.056.730.351.972	(82.059.042.586)	1.005.512.136.524	978.312.318.590
- Cổ phiếu niêm yết	262.909.593.932	(20.324.829.594)	258.115.910.455	(53.348.175.958)	250.307.836.218	206.619.743.701
- Cổ phiếu chưa niêm yết	137.989.207.174	(34.623.741.210)	131.989.207.174	(28.710.866.628)	99.839.065.964	105.067.340.546
- Trái phiếu (*)	655.365.234.342	-	666.625.234.343	-	655.365.234.342	665.625.234.343
- Đầu tư dài hạn khác	543.616.990.000	(93.107.177.498)	548.616.990.000	(93.178.900.000)	455.509.812.502	455.438.090.000
- Tiền và các khoản tương đương tiền	2.911.158.821.790	-	1.947.090.450.986	-	2.911.158.821.790	1.947.090.450.986
<b>Tổng cộng</b>	<b>7.542.617.815.518</b>	<b>(376.490.361.441)</b>	<b>6.691.290.248.463</b>	<b>(435.776.703.447)</b>	<b>7.246.598.676.456</b>	<b>6.279.991.184.744</b>
<b>Nợ phải trả tài chính (*)</b>						
Vay và nợ	-	-	357.728.021.077	-	-	357.728.021.077
Phải trả hoạt động giao dịch chứng khoán	905.501.009.485	-	911.725.662.287	-	905.501.009.485	911.725.662.287
Phải trả tổ chức phát hành chứng khoán	605.427.160	-	605.427.160	-	605.427.160	605.427.160
Chi phí phải trả	21.265.488.429	-	9.183.790.553	-	21.265.488.429	9.183.790.553
Các khoản phải trả, phải nộp khác	2.690.277.825.785	-	1.195.006.742.142	-	2.690.277.825.785	1.195.006.742.142
<b>Tổng cộng</b>	<b>3.617.649.750.859</b>	<b>-</b>	<b>2.474.249.633.219</b>	<b>-</b>	<b>3.617.649.750.859</b>	<b>2.474.249.633.219</b>

(\*) Giá trị hợp lý của những khoản mục này được trình bày theo giá trị ghi sổ do không có đủ thông tin để xác định giá trị hợp lý.

THUYẾT MINH CÁC BÁO CÁO TÀI CHÍNH HỢP NHẤT GIỮA NIÊN ĐỘ (tiếp theo)  
tại ngày 30 tháng 6 năm 2013 và cho giai đoạn tài chính sáu tháng kết thúc cùng ngày

**37. CÁC SỰ KIỆN PHÁT SINH SAU NGÀY KẾT THÚC KỲ KẾ TOÁN GIỮA NIÊN ĐỘ**

Không có các sự kiện nào khác phát sinh sau ngày kết thúc kỳ kế toán giữa niên độ có ảnh hưởng trọng yếu hoặc có thể gây ảnh hưởng trọng yếu đến hoạt động của Công ty và các công ty con, và kết quả hoạt động kinh doanh hợp nhất của Công ty trong các kỳ sau ngày kết thúc kỳ kế toán giữa niên độ.

<i>Người lập</i>	<i>Người phê duyệt</i>	<i>Người phê duyệt</i>
		
Bà Hoàng Thị Minh Thủy Kế toán trưởng	Bà Nguyễn Thị Thanh Hà Giám đốc Tài chính	 Ông Nguyễn Duy Hưng Tổng Giám đốc

Thành phố Hồ Chí Minh, Việt Nam

Ngày 06 tháng 9 năm 2013

C.P \* M.

NG \* HN.