



BÁO CÁO TÌNH HÌNH HOẠT ĐỘNG KINH DOANH

Công ty CP Chứng khoán Sài Gòn (SSI)

04/2014

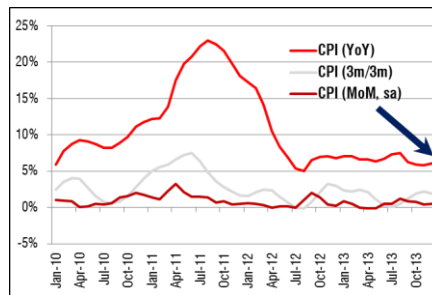
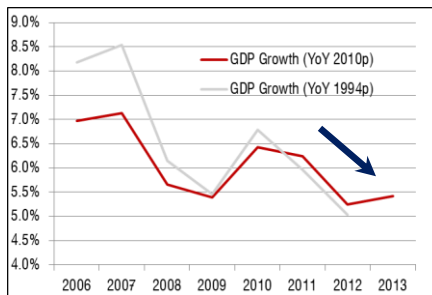
NỘI DUNG BÁO CÁO

- 1. Kinh tế vĩ mô và Thị trường chứng khoán 2013**
- 2. Báo cáo kết quả hoạt động kinh doanh 2013**
- 3. Kế hoạch kinh doanh 2014**

KINH TẾ VĨ MÔ VÀ THỊ TRƯỜNG CHỨNG KHOÁN 2013

VIỆT NAM – KINH TẾ VĨ MÔ

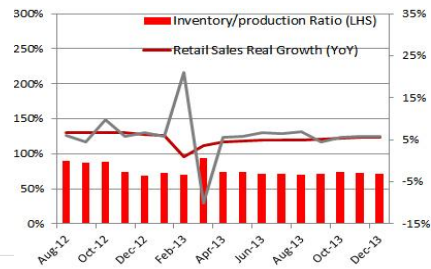
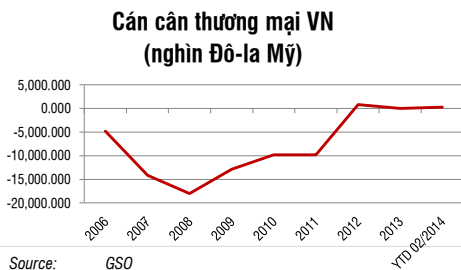
- ❖ Tăng trưởng GDP khiêm tốn tại mức 5.42% (2012: 5.25%)
- ❖ Chỉ số tăng giá tiêu dùng hàng năm (annual CPI Inflation) giảm xuống mức 6.04% trong tháng 12/2013 và giảm sâu hơn đến 4.65% tháng 2/2014 (CPI năm 2012: 6.81% và 2011: 18%)



Sources: GSO

VIỆT NAM – KINH TẾ VĨ MÔ

- ❖ Thặng dư thương mại thấp tại mức 9.4 triệu Đô-la Mỹ (2013), nhờ đẩy mạnh xuất khẩu bởi các Doanh nghiệp có vốn đầu tư nước ngoài – dẫn đầu là xuất khẩu đồ Điện tử & Linh kiện.
- ❖ Ổn định tiền Đồng, nhờ cải thiện Dự trữ Ngoại hối (lên mức 32 tỉ Đô-la Mỹ) và cán cân thương mại dương (tăng 5.4% trên GDP).
- ❖ Chỉ số Sản xuất Công nghiệp (IPI) tăng lên mức 5.9% năm 2013 (4.8% năm 2012)
- ❖ Doanh thu bán lẻ ở mức thấp nhưng có cải thiện.



CẢI CÁCH CHÍNH SÁCH NĂM 2013

- Công ty Quản lý Tài sản của các Tổ chức Tín dụng Việt Nam (VAMC) mua lại 32,43 nghìn tỉ Đồng Nợ xấu từ các Ngân hàng Thương mại.
- Cải cách Doanh nghiệp Nhà nước bằng cách Thoái vốn hoặc Cổ phần hoá.
- Xem xét việc Điều chỉnh tỉ lệ sở hữu của Nhà đầu tư Nước ngoài (FOL) trên cổ phiếu niêm yết từ 49% lên mức 60%.
- Việt Nam tích cực tham gia đàm phán Hiệp định Thương mại xuyên Thái Bình Dương (TPP).

CHÍNH SÁCH MỚI NĂM 2014

❖ Mục tiêu Kinh tế của Chính phủ:

- Tăng trưởng GDP: 5.8%
- Chỉ số tăng giá tiêu dùng (CPI Inflation): 7% hằng năm
- Bội chi ngân sách: 5.3% GDP
- Tăng trưởng tín dụng Ngân hàng: 12-14%
- Duy trì ổn định lãi suất huy động và giảm lãi suất cho vay các lĩnh vực ưu tiên

❖ Cải thiện Cơ sở Hạ tầng, được tài trợ bởi việc tăng phát hành Trái phiếu Chính phủ

❖ Đẩy mạnh tái cơ cấu Doanh nghiệp Nhà nước.

❖ Tiếp tục thu hút vốn đầu tư nước ngoài (trực tiếp & gián tiếp – FDI & FII).

THÁCH THỨC

- ❖ Doanh nghiệp Phá sản ở mức kỷ lục (61,000 DN), đa số là các Công ty nhỏ và vừa.
- ❖ Các ngân hàng vẫn còn miễn cưỡng việc tăng tín dụng do tỉ lệ nợ xấu cao và thắt chặt quy định quản lý rủi ro của Ngân hàng Nhà nước.
- ❖ Niềm tin tiêu dùng vẫn còn yếu.
- ❖ Giá Bất Động Sản vẫn còn ngoài khả năng chi trả của đại đa số người dân.

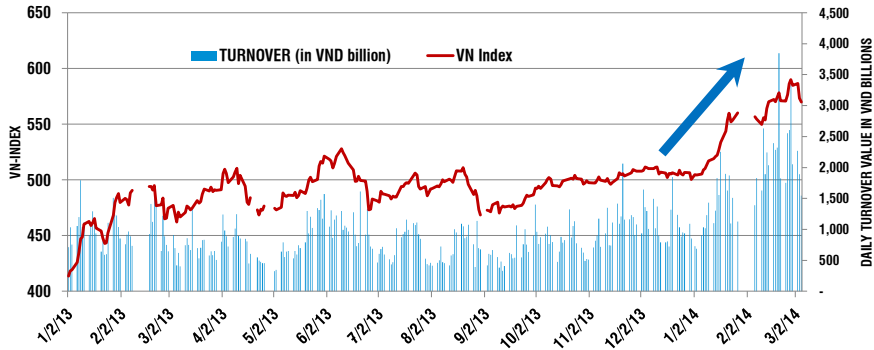
CƠ HỘI

- SCIC thoái vốn tại 321 Công ty.
- Kế hoạch Cổ phần hoá 400 Doanh nghiệp Nhà nước (SOEs) trong năm 2014 & 2015.
- Niêm yết lần đầu tiên của các Công ty như Viglacera, Viwaseen, Vinatex, Vietnam Airlines, ACV, Vinamotor, Cienkos 1-6, Mobifone, v.v...
- Nới tỉ lệ sở hữu của NĐT nước ngoài (FOL) từ 49% lên mức 60%, thu hút dòng tiền từ NĐT mới vào các cổ phiếu cơ bản tốt.
- Cty Quản lý tài sản các tổ chức tín dụng Việt Nam (VAMC) sẽ bán phần tài sản nợ xấu để huy động vốn tái cơ cấu hệ thống ngân hàng và cung cấp tín dụng hỗ trợ cho tăng trưởng kinh tế.

TÌNH HÌNH THỊ TRƯỜNG CHỨNG KHOÁN

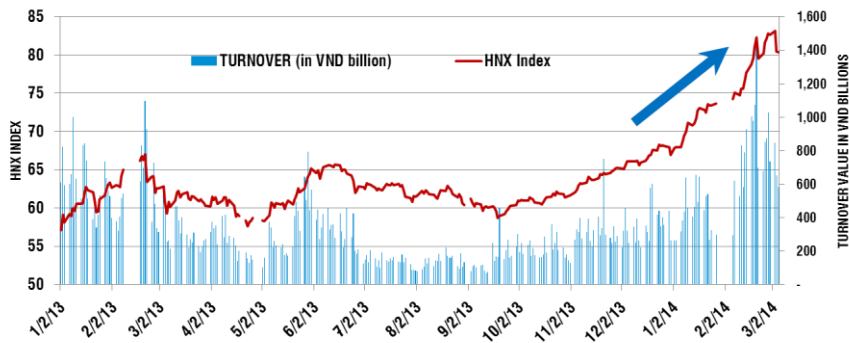
- ❖ Thị trường hồi phục mạnh với chỉ số Vnindex và HNX-index đóng cửa lần lượt tại 504,63 và 67,84 điểm, tăng 23% và 19% so với 2012.
- ❖ Tổng giá trị vốn hóa thị trường tăng 199 nghìn tỷ đồng so với 2012 đạt xấp xỉ 964 ngàn tỷ đồng (tương đương 31% GDP).
- ❖ Giá trị giao dịch trung bình đạt 1,38 nghìn tỷ đồng/phiên (65,4 triệu USD, tăng 31%).
- ❖ Nhà đầu tư nước ngoài duy trì vị thế mua ròng trên toàn thị trường (khoảng 365 triệu USD trên thị trường cổ phiếu và 500 triệu USD trên thị trường trái phiếu).

HOSE VN-Index năm 2013



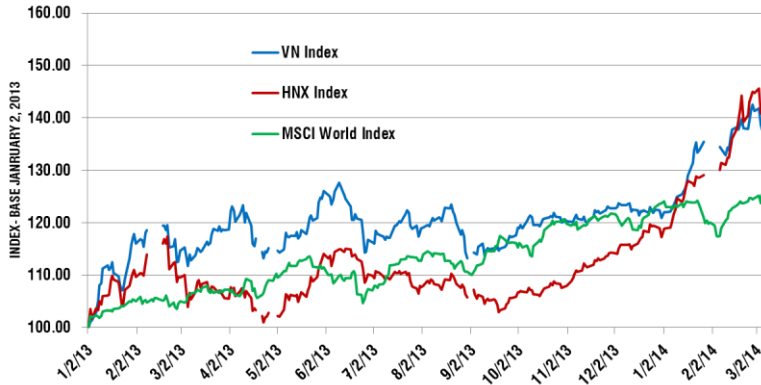
Source: HOSE

HNX-Index năm 2013



Source: Hanoi Stock Exchange HNX

THỊ TRƯỜNG VIỆT NAM SO VỚI THỊ TRƯỜNG QUỐC TẾ



Source: Price Index Returns- HOSE, HNX and MSCI World Index (Bloomberg)

CƠ HỘI ĐỐI VỚI SSI

- ❖ UBCK Nhà Nước (SSC) với kế hoạch điều chỉnh tỉ lệ sở hữu nước ngoài từ 49% lên đến 60%.
- ❖ Phục hồi của thị trường Bất động sản Nhà ở.
- ❖ Sự trở lại của các dự án KCN có vốn đầu tư nước ngoài và các dự án cơ sở hạ tầng liên quan.
- ❖ Sự lạc quan của các NĐT trong và ngoài nước được ghi nhận là tác động lên giá cổ phiếu từ tháng 10/2013.

BÁO CÁO KẾT QUẢ HOẠT ĐỘNG 2013

Note:

HOẠT ĐỘNG KINH DOANH

Note:

TÓM TẮT KẾT QUẢ HOẠT ĐỘNG KINH DOANH 2013 (triệu VND)

	Chi tiêu	KH 2013	Thực hiện 2013	
			Thực hiện 2013	Thực hiện/kế hoạch
1	Doanh thu từ HDKD	673.500	726.944	108%
	<i>Trong đó</i>			
	Doanh thu từ DVCK	113.000	211.627	187%
	Doanh thu từ IB	69.500	28.873	42%
	Doanh thu từ SSIAM	24.000	9.637	40%
	Doanh thu từ Đầu tư	162.000	196.309	121%
	Doanh thu từ Nguồn vốn	293.000	269.368 (*)	110% (*)
	Doanh thu khác (cho thuê văn phòng...)	12.000	11.129	93%
2	Chi phí	465.500	398.499	86%
	<i>Dự phòng</i>	75.500	(78.117)	
	Chi phí quản lý DN	18.000	12.023	67%
	Chi phí hoạt động	372.000	464.594	125%
	<i>Trong đó</i>			
	Phí giao dịch và lưu ký	28.000	35.831	128%
	Chi phí (lò) Đầu tư	15.000	30.073	200%
	Chi phí kinh doanh vốn	83.000	135.650	163%
	Chi phí hoạt động trực tiếp	246.000	263.040	107%
3	Lợi nhuận từ Công ty liên kết	282.000	114.391	41%
4	Lợi nhuận khác		62.998	
5	Lợi nhuận trước thuế	490.000	505.834	103%

Note: DT từ Nguồn vốn thực tế còn 1 phần nằm trong mục Lợi nhuận khác (53.6 tỷ đồng) – tỷ lệ thực hiện kế hoạch do đó đạt 110%

GIẢI THƯỞNG

- ➔ SSI đã đạt được **24 giải thưởng cao quý** của Asiamoney Brokers Poll 2013 bao gồm giải thưởng “**Công ty Chứng Khoán tốt nhất Việt Nam**”, “**Công ty tốt nhất Việt Nam về Phân tích và Nghiên cứu thị trường**” và “**Công ty tốt nhất Việt Nam về Dịch vụ Môi giới**”, một lần nữa khẳng định vị thế dẫn đầu trong số các công ty chứng khoán Việt Nam.
- ➔ Và nhiều giải thưởng từ các tổ chức khác.

Note:

DỊCH VỤ CHỨNG KHOÁN

Tăng trưởng về Doanh thu

Doanh thu DVCK đạt **211,63 tỷ đồng**
So với 2012:

- Doanh thu tăng gần **27%**.

Tăng trưởng về thị phần

- 10,63%** tại HOSE (2012 = 9,97%).
- 6,29%** tại HNX (2012 = 4,45%).
- Tính chung cả 2 sàn là **9,59%** (2012 = 8,12%).
- Riêng thị phần MG NN là **28%**.

Note:

DỊCH VỤ CHỨNG KHOÁN

Thị phần môi giới SSI	Năm 2013	Năm 2012
Giao dịch khách hàng nói chung		
HOSE	10.63%	9.97%
HNX	6.29%	4.45%
Toàn SSI	9.59%	8.12%
Thị phần giao dịch khách hàng Nước ngoài		
Thị phần nước ngoài tại SSI	28%	30.06%

DỊCH VỤ CHỨNG KHOÁN

➔ Tăng trưởng về khách hàng

- 4000 khách hàng mở mới tk trong 2013 (2011 = 3000, 2012 = 3400)
- Nhiều khách hàng đến từ Mỹ, Nhật, Hongkong, Singapore, châu Âu...

➔ Tăng trưởng đội ngũ Môi giới KHCN

- Tăng hơn 100% số lượng nhân viên MG so với 2012
- Cải tiến cơ chế hưởng lương theo doanh số, tăng tính cạnh tranh và tạo động lực làm việc
- Chú trọng đào tạo đạo đức nghề nghiệp, trình độ chuyên môn, khả năng tư vấn
- Môi trường làm việc thân thiện và cạnh tranh

DỊCH VỤ CHỨNG KHOÁN

➔ Đa dạng hóa và nâng cao chất lượng sản phẩm dịch vụ

- Sản phẩm tư vấn và khuyến nghị đầu tư cho KHCN
- Báo cáo khuyến nghị danh mục đầu tư, chiến lược đầu tư, nhận định tt
- Nâng cấp giao dịch trực tuyến với nhiều tiện ích: đặt lệnh thông minh, chuyển tiền thanh toán, ứng trước tự động, quản lý margin...
- Tiếp tục đi đầu trong đại lý phân phối chứng chỉ quỹ mở

DỊCH VỤ CHỨNG KHOÁN

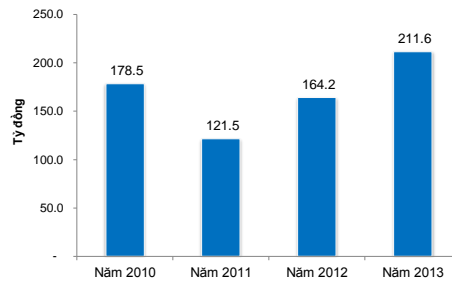
- ➔ **Đa dạng hóa và nâng cao chất lượng sản phẩm dịch vụ (tiếp)**
 - Đặc biệt sản phẩm cho vay ký quỹ được cải tiến
 - Tăng thêm tiện ích phục vụ sản phẩm trên hệ thống giao dịch trực tuyến
 - Mở rộng danh mục cổ phiếu ký quỹ trong phạm vi an toàn
 - Cơ cấu tỷ lệ hỗ trợ của cổ phiếu danh mục theo hướng linh hoạt hơn
 - Quản trị rủi ro chặt chẽ
 - Danh mục cổ phiếu hỗ trợ ký quỹ được đánh giá lại hàng tháng
 - Giám sát biến động giá và thanh khoản cổ phiếu trong danh mục hàng ngày

DỊCH VỤ CHỨNG KHOÁN

- ➔ **Giải thưởng 2013**
 - SSI được vinh danh là CTCK có hoạt động môi giới tốt nhất Việt Nam năm 2013
 - Công ty tốt nhất Việt Nam về Phân tích và Nghiên cứu thị trường
 - Chuyên gia phân tích hàng đầu Việt Nam” cho bà Hoàng Việt Phương – Giám đốc Phân tích & Tư vấn Đầu tư Khách hàng Tổ chức SSI
 - nhiều giải thưởng cao nhất bao gồm các cá nhân xuất sắc về Môi giới, về Tư vấn đầu tư, về giao dịch và tập thể xuất sắc liên quan đến các hoạt động môi giới, Phát triển khách hàng và Tư vấn Đầu tư, trong cuộc bầu chọn của tạp chí Asiamoney Brokers Poll 2013

DỊCH VỤ CHỨNG KHOÁN

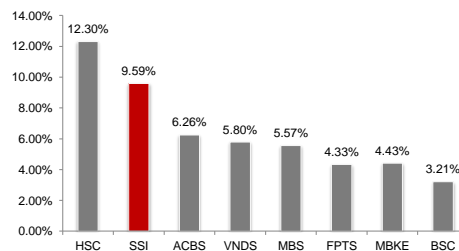
Doanh thu các năm 2010 -2013



Note:

DỊCH VỤ CHỨNG KHOÁN

Thị phần giá trị giao dịch môi giới Cổ phiếu & Chứng chỉ quỹ trên HOSE/HNX năm 2013 của TOP CTCK hàng đầu



Note:

DỊCH VỤ NGÂN HÀNG ĐẦU TƯ

- ❖ Doanh thu tư vấn năm 2013 đạt 28,8 tỷ đồng.
- ❖ Tuy chiếm tỷ trọng nhỏ, nhưng Dịch vụ IB còn hỗ trợ phát triển khách hàng cho các hoạt động dịch vụ khác.

Note:

DỊCH VỤ NGÂN HÀNG ĐẦU TƯ

- ➔ **Cung cấp các dịch vụ Ngân hàng đầu tư đa dạng**
 - Tư vấn phát hành trái phiếu/trái phiếu chuyển đổi: huy động thành công 840 tỷ đồng cho Prime Group bằng việc phát hành riêng lẻ TPCĐ
 - *Tư vấn Phát hành cổ phiếu riêng lẻ và phát hành ra công chúng*: huy động thành công gần 2.000 tỷ đồng cho Hoàng Anh Gia Lai và các doanh nghiệp tiêu biểu khác như: Pan Pacific; Trần Anh; Interfood; Searefico; Agifish
 - *Dịch vụ Tư vấn Mua bán và Sáp nhập (M&A)*: thực hiện thành công việc mua lại Công ty CP Vinaconex Xuân Mai thuộc Vinaconex; hoặc HVG mua lại đồng loạt Agifish, Fimex, Thức ăn gia súc Việt Thắng, v.v...; hoặc nghiệp vụ tái cơ cấu công ty chia tách tài sản như HAG tách Bất động sản An Phú, v.v..

Note:

DỊCH VỤ NGÂN HÀNG ĐẦU TƯ

- ➔ **Cung cấp các dịch vụ Ngân hàng đầu tư đa dạng (tiếp)**
 - *Dịch vụ Tư vấn Cổ phần hóa:* tư vấn cổ phần hóa cho 3 doanh nghiệp nhà nước có quy mô lớn thuộc Bộ Xây dựng là Tổng Công ty Xây dựng Hà Nội, Tổng Công ty Viglacera, Tổng Công ty Đầu tư Nước và Môi trường Việt Nam. Đây là 03 doanh nghiệp lớn, có bề dày kinh nghiệm với vị thế dẫn đầu trong ngành
 - *Dịch vụ Tư vấn Niêm yết:* tư vấn niêm yết thành công cho một số doanh nghiệp lớn như: Công ty Cổ phần Phân Lân Ninh Bình, Công ty Cổ phần Đầu tư Nam Long... với tổng giá trị niêm yết hơn 1.000 tỷ đồng

Note:

DỊCH VỤ NGÂN HÀNG ĐẦU TƯ

- ➔ **Giải thưởng năm 2013**
 - Ngân hàng Đầu tư tốt nhất Việt Nam” trong 3 năm tiếp 2011 – 2012 - 2013

Note:

NGUỒN VỐN VÀ KINH DOANH TÀI CHÍNH

- ❖ Doanh thu từ hoạt động Nguồn vốn và kinh doanh tài chính năm 2013 và lợi nhuận liên quan **đạt 322,9 tỷ đồng.**
- ❖ Doanh thu đến từ các hoạt động đầu tư tiền gửi ngân hàng và các nghiệp vụ giao dịch vốn khác.

Note:

NGUỒN VỐN VÀ KINH DOANH TÀI CHÍNH

Hiệu quả hoạt động

- Đảm bảo an toàn và thanh khoản tài sản tuyệt đối cho nhà đầu tư và công ty.
- Quản lý hiệu quả tài sản hàng nghìn tỷ đồng.
- Đa dạng hóa hoạt động kinh doanh vốn: tiền gửi ngân hàng, mua bán trái phiếu, repo, hỗ trợ nguồn vốn cho vay ký quỹ.
- Lựa chọn thận trọng các ngân hàng có độ tín nhiệm cao với mức lãi suất tối ưu.
- Duy trì tỷ lệ an toàn tài chính từ 300% đến 400% (trên mức quy định 180%).

Note:

HOẠT ĐỘNG ĐẦU TƯ

Doanh thu từ Đầu tư năm 2013 đạt 196,3 tỷ đồng

Trong đó:

- Doanh thu từ cổ tức và trái tức: 111,8 tỷ đồng
- Lãi bán cổ phiếu, trái phiếu: 42,5 tỷ đồng
- Doanh thu từ ủy thác danh mục đầu tư tại SSIAM: 37,8 tỷ đồng
- Doanh thu khác: 4 tỷ đồng
- Lợi nhuận phân bổ từ CT liên kết là 114,4 tỷ đồng

Note:

HOẠT ĐỘNG ĐẦU TƯ

Hiệu quả đầu tư:

- SSI tiếp tục chiến lược đầu tư vào các ngành cơ bản, có tiềm năng phát triển lâu dài, ít chịu ảnh hưởng từ những biến động xấu của nền kinh tế.
- Các ngành trọng yếu bao gồm: Nông nghiệp, thủy hải sản, tiêu dùng, ...
- Lựa chọn những doanh nghiệp trả cổ tức cao, có bộ máy quản trị tốt và tiềm năng tăng trưởng dài hạn đã đạt được hiệu quả cao.
- Danh mục cổ tức tiếp tục đạt hiệu quả đầu tư cao hơn chỉ số VN-Index, tỷ suất lợi nhuận năm 2013 đạt 30,7% so với 22% của VN-Index.

Note:

HOẠT ĐỘNG ĐẦU TƯ

Hiệu quả đầu tư:

- Năm 2013, SSI thanh toán một khoản đầu tư vào công ty liên kết: ABT
- Tới cuối 2013, SSI đầu tư vào 10 công ty liên kết (HVG, NSC, SSC, PAN, GIL, LAF, ELC, TMS, BBC, VFG)
- Đây là những công ty dẫn đầu ngành, có doanh thu, lợi nhuận ổn định, mức chi trả cổ tức cao, và có sản phẩm chất lượng có khả năng cạnh tranh trên thị trường. Phần lớn các công ty liên kết của SSI nằm trong chuỗi giá trị nông nghiệp - thực phẩm
- Trong đó, NSC và SSC là hai trong mười công ty Việt Nam được tạp chí Forbes Asia đưa vào danh sách 200 công ty hàng đầu dưới một tỷ đô của châu Á năm 2013 (Top 200 Best Under A Billion Asian Companies 2013)
- Duy trì chiến lược đầu tư chủ động, trực tiếp đưa người vào Hội Đồng Quản Trị và Ban Kiểm Soát giúp các doanh nghiệp xây dựng kế hoạch phát triển dài hạn và bền vững, giúp nâng cao giá trị doanh nghiệp.

Note:

QUẢN LÝ QUỸ

Bối cảnh khó khăn 2013

- Hơn 8.800 tỷ đồng tài sản huy động lần đầu bởi các công ty QLQ đã bị rút ra khỏi các quỹ đóng do các quỹ này giải thể hoặc chuyển đổi sang mô hình quỹ mở
- Số vốn huy động được lần đầu vào các quỹ mở (không bao gồm các quỹ chuyển đổi) mới chỉ đạt 270 tỷ đồng, tương đương với 3% lượng vốn đã bị rút đi
- Một số công ty QLQ nhỏ không đảm bảo được tỷ lệ an toàn tài chính đã bị đưa vào diện giám sát của UBCKNN hoặc phải chuyển đổi chủ sở hữu. UBCKNN đã đình chỉ hoạt động 1 công ty, đưa 2 công ty vào tình trạng kiểm soát đặc biệt, chấp thuận tạm ngừng hoạt động cho 2 công ty và chấp thuận giải thể cho 1 công ty.
- Đến cuối năm số lượng công ty quản lý quỹ đã giảm từ 47 xuống còn 41 công ty

Note:

QUẢN LÝ QUỸ

Kết quả kinh doanh

- Tổng tài sản quản lý của SSIAM đạt mức 3.365 tỷ đồng tăng 26% so với 2012 (2.670 tỷ đồng)
- Doanh thu đạt 30 tỷ đồng, lợi nhuận trước thuế đạt 15 tỷ đồng, lợi nhuận sau thuế đạt 11,2 tỷ đồng thấp hơn năm 2012 do Quỹ Tầm Nhìn SSI hết hạn hoạt động vào cuối năm 2012.

Note:

QUẢN LÝ QUỸ

Hoạt động kinh doanh

- Nỗ lực không ngừng trong việc huy động tài sản quản lý mới của khách hàng, cũng như quản lý hiệu quả tài sản hiện tại
- Đa dạng hóa sản phẩm, phù hợp với đặc điểm của từng nhóm khách hàng. Bổ sung nghiệp vụ “Tư vấn đầu tư”
- Mảng quản lý danh mục cho khách hàng tổ chức: Tổng tài sản quản lý của nhóm khách hàng này tăng trưởng 71% năm 2013
- Mảng quản lý quỹ: Ký biên bản ghi nhớ với Tập Đoàn LR vào tháng 10/2013 để huy động và quản lý một quỹ đóng chuyên đầu tư vào các công ty trong chuỗi giá trị nông nghiệp – thực phẩm ở Việt Nam và khu vực Đông Nam Á.

Note:

QUẢN LÝ QUỸ

Hoạt động kinh doanh

- Mảng khách hàng cá nhân: sản phẩm quản lý danh mục toàn bộ SSI Prestige – tăng quy mô gấp đôi so với 2012
- SSI Prestige là Dịch Vụ Quản Lý Danh mục Đầu Tư Toàn Bộ của SSIAM, tạo điều kiện để Nhà Đầu Tư tiếp cận các cơ hội đầu tư vào thị trường cổ phiếu và thị trường công cụ lãi suất cố định của Việt Nam.
- Đối tượng của sản phẩm là NĐT có giá trị TS lớn, có mong muốn đầu tư nhưng không có thời gian để tự quản lý danh mục của mình
- Đối tượng khách hàng: Nhà Đầu Tư có giá trị tài sản lớn, có mong muốn đầu tư nhưng không có thời gian để tự quản lý danh mục đầu tư của mình.
Tính đến hết Tháng 12/2013, SSIAM đang quản lý khoảng 22 tỷ đồng tài sản của khách hàng SSI Prestige.

Note:

QUẢN LÝ QUỸ

Đạt nhiều giải thưởng

- “Công Ty Quản Lý Quỹ Tốt Nhất Việt Nam năm 2013”, “Tổng Giám Đốc Của Năm” cho bà Lê Thị Lệ Hằng, và “Giám Đốc Đầu Tư Của Năm” cho ông Nguyễn Thanh Tùng. (Tạp chí Asia Asset Management bình chọn)

Note:

KIỂM SOÁT CHI PHÍ

- ➔ Chi phí hoạt động kinh doanh được kiểm soát chặt chẽ
- ➔ Hạng mục chi phí giao dịch và lưu ký (dịch vụ chứng khoán) tăng – tương quan và hợp lý với doanh số giao dịch tăng, thị phần tăng
- ➔ Hạng mục chi phí kinh doanh vốn tăng – do đẩy mạnh hoạt động kinh doanh ngân quỹ - tăng cường các giao dịch đảo nguồn - trong bối cảnh lãi suất thị trường tiền tệ có nhiều biến động trong năm 2013
- ➔ Chi phí hoạt động trực tiếp bám sát kế hoạch đề ra, với mức thực hiện tương đương với kế hoạch; 1 số chi phí thấp hơn kế hoạch nhưng chi phí lương doanh số của NV MG tăng tương quan với doanh số giao dịch tăng

Note:

QUẢN TRỊ RỦI RO

- ➔ Năm 2013 tiếp tục đánh dấu một năm thành công của SSI xét về mặt quản trị rủi ro (QTRR). Tại SSI đã không xảy ra rủi ro nào đáng kể gây thiệt hại cho công ty về mặt tài chính, uy tín, nhân lực,...
- ➔ SSI đã từng bước triển khai xây dựng hệ thống quản trị rủi ro hoàn chỉnh theo yêu cầu của Thông tư số 210/2012/TT-BTC và hướng dẫn về thiết lập và vận hành hệ thống quản trị rủi ro cho công ty chứng khoán theo Quyết định số 105/QĐ-UBCK ngày 26/02/2013 của UBCKNN.
- ➔ Đầy đủ các quy chế, quy trình quản trị các loại rủi ro: rủi ro thanh khoản, tín dụng, rủi ro tài chính, rủi ro vận hành, ...và triển khai hiệu quả

Note:

HỆ THỐNG CÔNG NGHỆ THÔNG TIN

- ➔ Duy trì hệ thống hoạt động liên tục, ổn định không gây ra sự gián đoạn kinh doanh cũng như thất thoát thông tin của bản thân SSI cũng như khách hàng
- ➔ Nâng cấp thành công toàn diện hệ thống: Mạng, hệ thống tường lửa, Ảo hóa máy chủ để có một hạ tầng an toàn, ổn định và năng lực tính toán linh động mềm dẻo.
- ➔ Tự động hóa nhiều quy trình nội bộ đưa lại hiệu quả trong hoạt động doanh nghiệp cũng như góp phần trong quản trị rủi ro chặt chẽ
- ➔ Đưa thêm tiện ích đến khách hàng như các loại lệnh điều kiện của WebTrading, kết nối mạng tài chính mới cho KH tổ chức nước ngoài
- ➔ Phối hợp chặt chẽ và luôn đi đầu trong việc tuân thủ các thay đổi của các Sở Giao Dịch, UBCK

Note:

VĂN HÓA DOANH NGHIỆP

Truyền tải tới nhân viên luôn ý thức về 9 tôn chỉ kinh doanh

- Đặt hết tâm huyết vào sự thành công của khách hàng
- Chú trọng đến thành quả đem lại cho khách hàng, và luôn tự hào vì điều đó
- Trân trọng giá trị đầu tư vào công ty của các cổ đông và cộng sự, đồng thời đáp trả bằng những quyền lợi tương xứng
- Tuyển chọn và đãi ngộ những tài năng xuất chúng trong ngành tài chính
- Khuyến khích và đánh giá cao năng lực chủ động sáng tạo của các cộng sự
- Tuân thủ khắt khe các chuẩn mực đạo đức kinh doanh trên mọi phương diện
- Tinh thần hợp tác là phần tất yếu trong nét văn hoá công ty
- Tận tâm trong mọi hoạt động vì sự tăng trưởng của ngành tài chính tại Việt Nam
- Tình nguyện thực hiện trách nhiệm xã hội của doanh nghiệp, chung sức vì sự phát triển của cộng đồng

Note:

VĂN HÓA DOANH NGHIỆP

Duy trì các kênh truyền thông nội bộ ấn tượng và hiệu quả

- Bản tin Nội bộ xuất bản 2 tuần/lần
- Diễn đàn nội bộ SSI Forum
- Các hoạt động sinh hoạt tập thể: Câu lạc bộ Nhiếp ảnh, Cờ tướng, Bóng đá, Tennis, ...
- Các cuộc thi nội bộ, các chương trình để chào mừng những ngày lễ lớn, ngày kỷ niệm chung như Ngày Quốc tế phụ nữ, Ngày Quốc tế thiếu nhi
- Chương trình Gặp gỡ thường niên toàn công ty được duy trì đều đặn hàng năm

Note:

HOẠT ĐỘNG HƯỚNG TỚI CỘNG ĐỒNG

Note:

ĐẦU TƯ PHÁT TRIỂN GIÁO DỤC

- ➔ Tài trợ thiết bị chống nóng cho 3 bệnh viện tại Hà Nội mùa nắng nóng với số tiền hơn 400.000.000 VNĐ: SSI đã tài trợ cho 3 Bệnh viện lớn của Hà Nội là Bệnh Viện Bạch Mai, Bệnh viện Nhi TW và Bệnh viện K2 - cơ sở Tam Hiệp
- ➔ Trao tặng 100 con bò laisind (tương đương 2.200.000.000 VNĐ) tại xã Vĩnh Thạch, huyện Vĩnh Linh, tỉnh Quảng Trị
- ➔ Đóng góp 2.000.000.000 VNĐ cho Quỹ hỗ trợ ngư dân tại tỉnh Quảng Nam - Quảng Ngãi

ĐẦU TƯ PHÁT TRIỂN GIÁO DỤC

- ➔ Chương trình “Cùng đồng hành khắc phục hậu quả của cơn bão Nari tại miền Trung” cùng các Công ty liên kết của SSI
 - Trao tặng sách vở, đồ dùng học tập, đồ dùng sinh hoạt, đồ dùng giảng dạy cho trường học và các em học sinh có hoàn cảnh gia đình khó khăn tại trường Tiểu học Sơn Châu, trường Tiểu học Hương Xuân –
 - Tại Quảng Trị, SSI đã trao tặng 3.000 con gà giống và 40 con lợn giống để hỗ trợ những người dân nơi đây ổn định đời sống và phát triển sinh kế.

KẾ HOẠCH KINH DOANH 2014

Note:

TRIỂN VỌNG THỊ TRƯỜNG 2014

- ❖ Chỉ số vĩ mô tại Việt Nam được ghi nhận thay đổi tích cực và ổn định, củng cố niềm tin cho các NĐT trong và ngoài nước
- ❖ Chính phủ tiếp tục theo đuổi 2 mục tiêu chiến lược:
 - Hỗ trợ tăng trưởng đồng thời duy trì ổn định kinh tế vĩ mô
 - tăng trưởng GDP ở mức 5,8%, CPI khoảng 7%
 - tiền Đồng giảm giá tối đa 2%, bội chi ngân sách 5,3% GDP, tăng trưởng tín dụng 12-14%, duy trì ổn định lãi suất huy động và giảm lãi suất cho vay cho các lĩnh vực ưu tiên
- ❖ Chính phủ hỗ trợ phục hồi kinh tế: tập trung đầu tư cơ sở hạ tầng, tiếp tục thu hút vốn đầu tư nước ngoài (FDI), chính sách đẩy mạnh mô hình nhà ở xã hội và giúp người nước ngoài dễ dàng tiếp cận thị trường bất động sản tại Việt Nam.

TRIỂN VỌNG THỊ TRƯỜNG 2014

Đẩy mạnh quá trình tái cấu trúc các DNNN

- ❖ dự kiến một số thương vụ IPO sẽ được thực hiện trong năm 2014, bao gồm Viglacera (kính và gạch men), Vinatex (dệt may) và Vietnam Airlines
- ❖ Một số vụ IPO mới được công bố bao gồm ACV (Tổng Công Ty Cảng Hàng Không Việt Nam, sở hữu tất cả các sân bay lớn ở Việt Nam, bao gồm Tân Sơn Nhất và Nội Bài cũng như dự án sân bay Long Thành), và một số các Tổng Công ty Xây dựng công trình giao thông thuộc Bộ GTVT (CIENCO1, 4, 5, 6)
- ❖ Việc cổ phần hóa Mobifone cũng được dự kiến sẽ thực hiện trong năm 2014

TRIỂN VỌNG THỊ TRƯỜNG 2014

Kỳ vọng thị trường

- ❖ chỉ số VN-Index có thể tăng 17-20% so với cuối năm 2013 (đóng cửa ở mức 504,6).
- ❖ u y đồng nghĩa với khả năng chỉ số này có thể kết thúc năm 2014 ở mức 590 – 600.
- ❖ Nếu tính thêm 5% tỷ suất cổ tức thì tổng lợi nhuận trung bình từ thị trường chứng khoán trong năm 2014 có thể đạt 23%. Dự o c đưa ra a trên mức tăng ng EPS trung bình năm 7%

CHIẾN LƯỢC PHÁT TRIỂN DỊCH VỤ CHỨNG KHOÁN

- ➔ Đẩy mạnh tăng trưởng thị phần môi giới
 - Mục tiêu trở lại vị trí số 1 về thị phần môi giới tại HOSE và top 3 thị phần môi giới tại HNX (quý 1.2014, SSI đã giành lại vị trí số 1 thị phần)
- ➔ Phát triển khách hàng mới
- ➔ Nâng cao chất lượng sản phẩm dịch vụ đáp ứng nhu cầu riêng biệt của khách hàng
 - Sẽ xây dựng những sản phẩm riêng biệt phục vụ cho từng nhóm khách hàng
 - Công cụ giao dịch trực tuyến mới: Pro-trading và Mobile-trading áp dụng trên laptop, ipad và iphone
 - Báo cáo khuyến nghị đầu tư mở rộng và chuyên sâu
- ➔ Tuyển dụng và xây dựng đội ngũ môi giới chuyên nghiệp

Note:

CHIẾN LƯỢC PHÁT TRIỂN DỊCH VỤ NGÂN HÀNG ĐẦU TƯ

- ➔ Nỗ lực duy trì vị trí hàng đầu bằng việc đa dạng hóa sản phẩm dịch vụ, tập trung vào các mảng dịch vụ mang tính chuyên nghiệp và có giá trị gia tăng cao
- ➔ Dịch vụ Tư vấn Mua bán Sáp nhập và Dịch vụ Tư vấn Phát hành riêng lẻ chứng khoán tiếp tục là hướng hoạt động được ưu tiên đẩy mạnh.
- ➔ Tập trung mở rộng mạng lưới khách hàng quy mô lớn
- ➔ Mở rộng hợp tác với các TC tài chính hàng đầu thế giới
- ➔ Tái cấu trúc mảng Dịch vụ Ngân hàng Đầu tư với việc chuyên môn hóa nhân viên phụ trách từng lĩnh vực kinh doanh nhằm cải thiện chất lượng tư vấn của SSI

Note:

CHIẾN LƯỢC PHÁT TRIỂN - NGUỒN VỐN VÀ KĐTC

- ➔ Đảm bảo quản lý nguồn chặt chẽ, quản lý an toàn tài sản của NĐT, đảm bảo thanh khoản cho toàn hệ thống
- ➔ Bảo toàn tuyệt đối tiền vốn của công ty
- ➔ Đa dạng hóa cấu trúc sản phẩm, xây dựng sản phẩm mới linh hoạt
- ➔ Tiếp tục phát triển các nghiệp vụ liên quan đến trái phiếu như Môi giới, Đầu thầu, Bảo lãnh phát hành trái phiếu....

Note:

CHIẾN LƯỢC ĐẦU TƯ

- ➔ Tiếp tục chiến lược đầu tư thận trọng, lựa chọn các doanh nghiệp nằm trong các ngành kinh tế cơ bản, có tiềm năng phát triển lâu dài, có kế hoạch và khả năng thực hiện kế hoạch tăng trưởng ổn định
- ➔ Duy trì chiến lược đầu tư liên kết, đồng hành phát triển cùng doanh nghiệp
- ➔ Kết hợp đầu tư ngắn hạn, trên cơ sở đánh giá xu hướng thị trường và phân tích cơ bản cổ phiếu

Note:

CHIẾN LƯỢC PHÁT TRIỂN - QUẢN LÝ QUỸ

- ➔ Đẩy mạnh hoạt động huy động vốn, nâng tổng tài sản quản lý bằng việc tiếp tục đa dạng hóa sản phẩm, nâng cao chất lượng dịch vụ, đẩy mạnh công tác bán hàng;
- ➔ Tập trung khai thác khối khách hàng cá nhân có giá trị tài sản lớn
- ➔ Quản lý hiệu quả nguồn vốn ủy thác hiện tại bằng việc tìm kiếm các cơ hội đầu tư mới, thanh toán các khoản đầu tư đạt kỳ vọng và kiểm soát hậu đầu tư
- ➔ Đồng hành cùng các công ty liên kết

Note:

KẾ HOẠCH KINH DOANH 2014

Chỉ tiêu	Tỷ VNĐ
Doanh thu từ HDKDCK	852,6
LN từ các công ty liên kết	181,5
Tổng Chi phí	404,1
<i>Chi phí / (hoàn nhập) dự phòng</i>	<i>(79)</i>
<i>Chi phí HDKD và QLDN</i>	<i>483,1</i>
Lợi nhuận trước thuế	630

Note: Giá định VN-Index bình quân ở mức 600 điểm +/- 5% và giá trị giao dịch bình quân ở mức 1930 tỷ đồng/ngày

TÓM TẮT KẾT QUẢ HOẠT ĐỘNG KINH DOANH QUÝ 1/2014 (BÁO CÁO RIÊNG)

CHỈ TIÊU	TỶ VNĐ
Doanh thu	382,6
Trong đó	
Doanh thu Dịch vụ chứng khoán	116,7
Doanh thu hoạt động đầu tư chứng khoán, góp vốn	224,8
Doanh thu Dịch vụ Ngân hàng đầu tư	2,3
Doanh thu cho thuê sử dụng tài sản	0,2
Doanh thu từ vốn kinh doanh	38,6
Chi phí	80,9
Trong đó:	
Chi phí trực tiếp hoạt động kinh doanh chứng khoán	110,27
Chi phí dự phòng chứng khoán	(32,36)
Chi phí quản lý doanh nghiệp	3
Lợi nhuận khác	1,2
Tổng lợi nhuận trước thuế	303

Note:

KẾT QUẢ HOẠT ĐỘNG KINH DOANH QUÝ 1.2014 (BÁO CÁO RIÊNG)

Nhận xét về tác động của tình hình thị trường tới Doanh thu Dịch vụ chứng khoán quý 1/2014

- Thị trường quý 1/2014 đạt mức thanh khoản và giá trị giao dịch kỷ lục.
- Giá trị giao dịch bình quân/ngày tại HOSE là 2.333 tỷ đồng và tại HNX là 849,2 tỷ đồng tăng lần lượt 99% và 161% so với quý 4.2013
- Thị phần MG quý 1/2014 của SSI đã trở về vị trí dẫn đầu
 - Thị phần tại HOSE tăng lên mức 11,79 % và tại HNX là 7,41%

Doanh thu quý 1.2014 của DVCK đạt mức 116,2 tỷ đồng bằng 230% so với quý 1.2013.

Note:

CHÂN THÀNH CẢM ƠN

Note: