



CẬP NHẬT KẾT QUẢ KINH DOANH

QUÝ III.2022

Miễn trừ trách nhiệm: Tài liệu này chỉ dành cho mục đích thông tin và không cấu thành lời đề nghị hoặc khuyến nghị mua/bán, hoặc đăng ký bất kỳ dịch vụ tư vấn hoặc quản lý đầu tư nào. KQKD trong quá khứ không phản ánh kết quả trong tương lai.

NỘI DUNG CHÍNH

THÔNG TIN THỊ TRƯỜNG

1

ĐIỂM NHẤN TRONG KỲ

2

KẾT QUẢ KINH DOANH

3

THÔNG TIN CỔ PHIẾU

4

Kinh tế thế giới

- **FED tăng lãi suất đẩy lên lo ngại suy thoái kinh tế toán cầu:** Ngày 22/09/2022, Lãi suất cơ bản điều chỉnh tăng 0,75%, dao động trong biên độ từ 3-3,25%, đồng thời FED nhấn mạnh mức tăng thêm 0,75% và 0,5% tại 2 cuộc họp còn lại trong năm. FED hạ thấp đáng kể các dự báo về tăng trưởng kinh tế (ở mức 1,7% trong năm 2022, giảm 0,2% so với dự báo được đưa ra hồi tháng 6 vừa qua). Lạm phát cũng sẽ vẫn ở mức cao (5,4%), trước khi giảm xuống gần mức bình thường vào năm tới.
- **Các NHTW trên thế giới nhấn mạnh theo đuổi chính sách tiền tệ thắt chặt** với mục tiêu trọng tâm là kiểm soát lạm phát.
- **Trạng thái thận trọng xuyên suốt tháng 9 của dòng vốn vào thị trường phát triển (DM)** trước nỗi lo suy thoái. Dòng vốn vào thị trường cổ phiếu nổi rộng đã giảm trong tháng 9 với mức rút ròng 8,5 tỷ USD. Dòng vốn vào quỹ trái phiếu giảm 25,5 tỷ USD, quỹ tiền tệ giảm 30,9 tỷ USD.
- **Dòng vốn vào thị trường mới nổi (EM)** dương ròng nhẹ 489 triệu USD, mức thấp nhất kể từ tháng 4/2019.

Kinh tế Việt Nam

- **GDP Quý III.2022 của Việt Nam tăng trưởng ở mức cao**, 13,67% so với cùng kỳ năm ngoái, góp phần đẩy tăng trưởng GDP 9T đạt 8,83%, mức cao nhất kể từ năm 2011.
- **Lạm phát:** Chỉ số CPI 9 tháng chỉ tăng 2,73% so với cùng kỳ. Dự báo cả năm vẫn trong tầm kiểm soát, ở mức 3,5%.
- **Chính sách tiền tệ thận trọng nhằm cân bằng các mục tiêu vĩ mô:** Trong tháng 9, NHNN đã thông báo tăng một số lãi suất điều hành, trong đó đáng chú ý là việc tăng 100 điểm cơ bản cho một số lãi suất như lãi suất chiết khấu, tái cấp vốn và trần lãi suất huy động dưới 6 tháng.
- **Tăng trưởng tín dụng:** tính đến 20/09/2022, tín dụng tăng 10,54%, M2 tăng 2,49%, huy động vốn tăng 4,04%. Trong 9T2022, lượng tín dụng bơm mới đạt 1 triệu tỷ đồng.
- **Tỷ giá:** NHNN đã thực hiện nâng mức giá bán USD tại Sở GDNHNN 3 lần trong Quý 3, với mức nâng tổng cộng là hơn 500 đồng/USD. Tính đến hiện tại, đồng VND đã mất giá khoảng 4,5% so với cuối năm 2021, tuy nhiên vẫn ổn định so với các đồng tiền khác trong khu vực.

Thị trường chứng khoán

- **Thị trường ghi nhận sự sụt giảm mạnh:** VNIndex kết thúc phiên cuối tháng 9 quanh vùng 1.132 điểm, giảm 11,6% so với thời điểm cuối tháng 8 và giảm 24,4% so với cuối năm 2021. So với đầu năm, chỉ số VNIndex và VN30 đã giảm khoảng 24%; trong khi chỉ số VNMidcap và VNSmallcap giảm mạnh hơn lần lượt 32,3% và 37,8%.
- **Giá cổ phiếu đi xuống cùng tâm lý thận trọng khiến thanh khoản thị trường sụt giảm:** Mức thanh khoản này tính chung cho 9 tháng đầu năm đạt 17,1 nghìn tỷ đồng/phiên thấp hơn 14% so với mức 20 nghìn tỷ đồng/phiên trong năm 2021.
- **Điểm số của 7/10 nhóm ngành giảm ở mức 2 con số.** Đi xuống mạnh nhất là các nhóm nhạy cảm với các tín hiệu suy thoái kinh tế như Công nghiệp (-14,5%), Tài chính (-13,3%), Năng lượng (-12,3%), HTD không thiết yếu (-12%)...
- **Khô ngoại bán ròng trong tháng 9/2022:** Giá trị bán ròng lên đến 3 nghìn tỷ đồng trên HOSE. Bất động sản và Tài chính là 2 nhóm có giá trị bán ròng cao nhất.

1

SSIAM: Quý VLGF đạt hiệu suất đầu tư tốt khi thị trường giảm mạnh

Quý Đầu tư tăng trưởng dài hạn Việt Nam (VLGF) ghi nhận hiệu suất vượt trội so với thị trường. Tỷ suất lợi nhuận kể từ đầu năm là âm 2,64%, tốt hơn mức giảm của VN-Index là 14,9% (tính đến ngày 16/8).

2

SSI iBoard nhận giải thưởng quốc tế cho hạng mục “Công nghệ xuất sắc Việt Nam 2022”

SSI được tạp chí Asia Business Review vinh danh với giải thưởng “Công nghệ xuất sắc Việt Nam” hạng mục “Fintech – Môi giới chứng khoán” trong khuôn khổ giải thưởng quốc tế uy tín “Asian Technology Excellence Awards 2022” với sản phẩm bảng giá thông minh SSI iBoard.

3

SSI năm thứ 9 liên tiếp được Forbes vinh danh trong ‘Top 50 công ty niêm yết tốt nhất Việt Nam’

Vượt qua nhiều ứng cử viên để lần thứ 9 nằm trong Top doanh nghiệp niêm yết tốt nhất 2022, SSI đã một lần nữa chứng tỏ tiềm năng, uy tín và bản lĩnh của một định chế tài chính tiên phong, đầu ngành chứng khoán.

4

SSI phát hành thành công 28 mã chứng quyền mới

Ngày 22/9, 423 triệu chứng quyền có bảo đảm của 28 mã chứng quyền mới được SSI phát hành sơ cấp cuối tháng 8 chính thức niêm yết trên HoSE.

5

SSI khai trương Phòng giao dịch SSI Nguyễn Hữu Cảnh

Ngày 21/9/2022, Công ty Cổ phần Chứng khoán SSI đã tổ chức lễ khai trương Phòng giao dịch Nguyễn Hữu Cảnh tại địa chỉ SH06-07, Park 2, Vinhomes Central Park, 208 Nguyễn Hữu Cảnh. Đây là địa điểm kinh doanh thứ 7 tại TP. Hồ Chí Minh và thứ 13 trên toàn quốc của SSI.

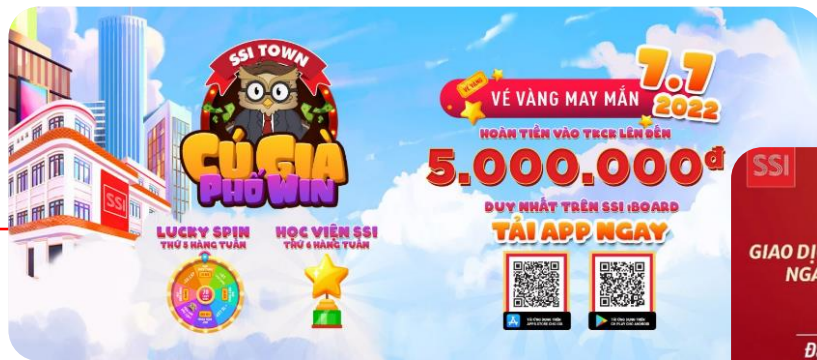
6

SSI phối hợp vận hành giải pháp công nghệ với HoSE

Ngày 28/7/2022, dưới sự chủ trì của Lãnh đạo Bộ Tài chính, các thành viên của thị trường gồm Quỹ Dragon Capital, SSI, HSC, VND, cùng 2 Tập đoàn Sovico và FPT sẽ tiếp tục phối hợp với HoSE hỗ trợ kinh phí duy trì vận hành giải pháp công nghệ cho hệ thống giao dịch, đảm bảo hàng chục ngàn tỷ giao dịch mỗi ngày cho thị trường vốn lớn nhất của Việt Nam.

SẢN PHẨM NỔI BẬT

- **“Gamification SSI Town – Cú giã phỏ WIN”**: Game đầu tư mô phỏng tại ứng dụng SSI iBoard và website <https://ssitown.ssi.com.vn/>. Thông qua các nhiệm vụ được đặt rải rác trong các tòa nhà của thành phố, người chơi sẽ có thêm nhiều kiến thức về chứng khoán, kỹ năng đầu tư, đồng thời tích lũy điểm kinh nghiệm để thăng cấp và nhận phần thưởng tương xứng.
- **“Giao dịch ngay – Lộc về đầy tay”**: Từ 01/09/2022 đến 30/11/2022, không giới hạn giá trị giao dịch, chỉ cần duy nhất một lần khớp lệnh thành công, NĐT sẽ nhận 01 phiếu tham gia vào chương trình quay số may mắn trúng thưởng năm.



CHƯƠNG TRÌNH CHUYÊN SÂU

- **“Bí mật đồng tiền”**: Talkshow phát sóng hàng tuần về đầu tư do VTV tổ chức với sự đồng hành chuyên môn của Công ty Chứng khoán SSI. Lên sóng số đầu tiên vào tháng 12/2021, tới nay chương trình đã phát được 43 số. Các khách mời chuyên gia trực tiếp tương tác, trả lời các câu hỏi của người xem và cung cấp góc nhìn chuyên môn, cho lời khuyên đầu tư xuyên suốt talkshow.
- **“Café Chứng”**: Livestream trên fanpage SSI mỗi sáng từ thứ Hai đến thứ Sáu là một kênh khuyến nghị hữu ích dành cho NĐT ngay trước mỗi phiên giao dịch. Từ tháng 5/2022 trong lúc thị trường có nhiều biến động, song đến hết 30/09, Café Chứng đã gửi tới NĐT 23/34 khuyến nghị tạo ra lợi nhuận, chiếm tỷ trọng 68% và mức sinh lời trung bình 3,6%, trong khi VNIndex giảm 14,8% từ thời điểm bắt đầu chương trình.

Trước những biến động của thị trường chứng khoán trong Quý III.2022, SSI đề cao việc quản trị rủi ro và duy trì cơ cấu tài sản lành mạnh.

- **Tổng tài sản** đạt mức 45.436 tỷ đồng, quy mô tài sản thuộc top đầu các công ty chứng khoán đang được niêm yết. Trong đó, tài sản ngắn hạn ở mức 42.024 tỷ đồng, chiếm 92,5% Tổng tài sản. Nợ phải trả ở mức 23.275 tỷ đồng, trong đó chủ yếu là các khoản nợ vay ngắn hạn phục vụ hoạt động sản xuất kinh doanh. Vốn chủ sở hữu ở mức 22.162 tỷ đồng.
- **Trong Quý III.2022**, Tổng doanh thu đạt 1.365 tỷ đồng, ghi nhận những nỗ lực của SSI trong hoạt động SXKD trước bối cảnh thị trường chứng khoán thế giới và trong nước gặp nhiều biến động. Lợi nhuận sau thuế đạt 336 tỷ đồng.
- **Lũy kế 9 tháng năm 2022**, Tổng Doanh thu và Lợi nhuận sau thuế lần lượt đạt 5.063 tỷ đồng và 1.464 tỷ đồng.

Tóm tắt một số chỉ tiêu tài chính trong kỳ

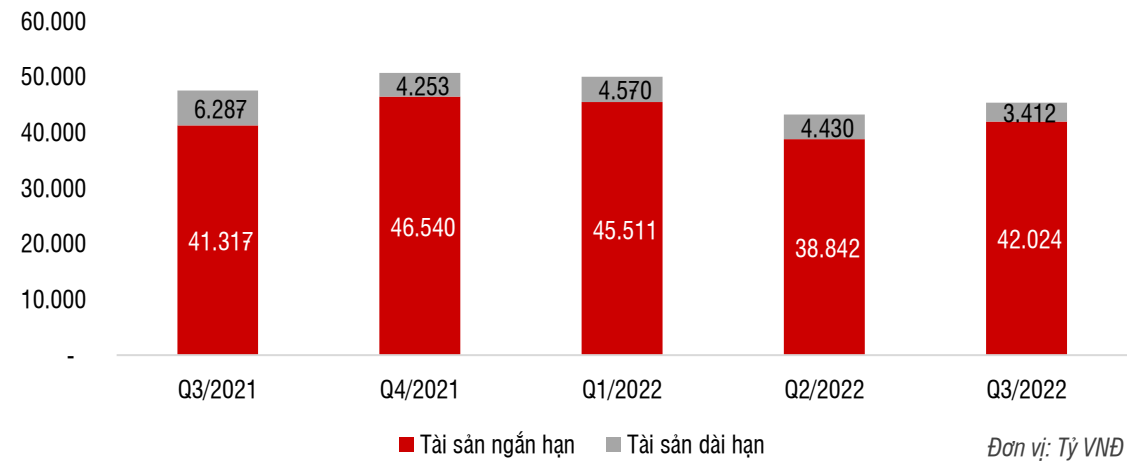
Đơn vị: Tỷ VNĐ

Bảng cân đối kế toán	Đầu kỳ	Cuối kỳ
Tài sản ngắn hạn	46.540	42.024
<i>Tài sản tài chính</i>	46.464	41.874
Tài sản dài hạn	4.253	3.412
<i>Tài sản tài chính</i>	3.689	2.726
Tổng Tài sản	50.793	45.436
Nợ phải trả	36.573	23.275
Nợ phải trả ngắn hạn	36.479	23.221
Nợ phải trả dài hạn	94	53
Vốn Chủ sở hữu	14.220	22.162
Vốn góp chủ sở hữu	9.848	14.911
Báo cáo kết quả hoạt động	Q3/2021	Q3/2022
Tổng Doanh thu	1.879	1.365
Doanh thu hoạt động	1.748	1.348
Kết quả hoạt động	737	415
Lợi nhuận trước thuế	848	415
Lợi nhuận sau thuế	683	336

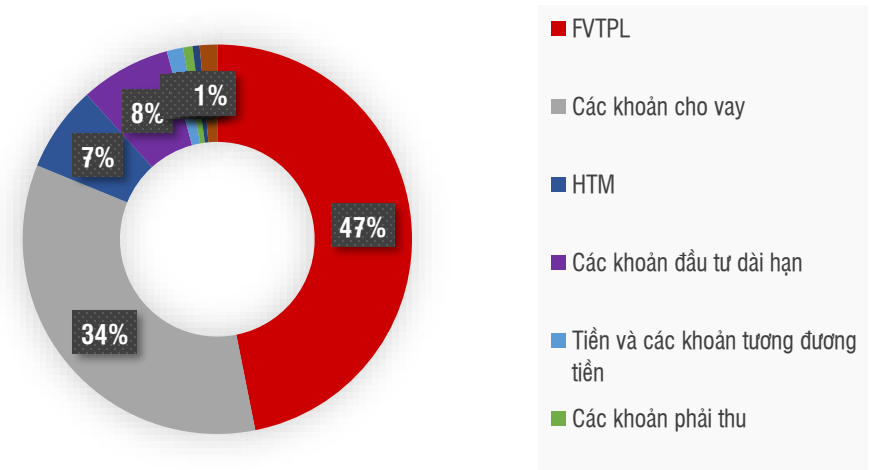
CƠ CẤU TÀI SẢN

- **Tổng tài sản** ở mức 45.436 tỷ đồng, trong đó tài sản ngắn hạn là 42.024 tỷ đồng, chiếm 92,5% Tổng tài sản. Tài sản ngắn hạn được phân bổ phần lớn vào các tài sản tài chính an toàn như tiền và tương đương tiền, các khoản tiền gửi và tài sản tài chính nắm giữ đến ngày đáo hạn.
- **Tài sản tài chính ghi nhận thông qua lãi/lỗ (FVTPL)** ở mức 21.297 tỷ đồng, tăng trưởng 77,1% so với thời điểm đầu năm. Cơ cấu tài sản FVTPL phần lớn bao gồm chứng chỉ tiền gửi và cổ phiếu đảm bảo cho covered warrant.
- **Dư nợ cho vay (bao gồm cho vay margin và ứng trước tiền bán)** đạt xấp xỉ 15.593 tỷ đồng, trong đó ỷ lệ margin/ Vốn CSH đạt 0,72 lần (nhỏ hơn 2 lần theo quy định) cho thấy rằng Công ty có khả năng sẵn sàng đáp ứng nhu cầu của khách hàng tại mọi thời điểm.

Tổng Tài sản qua các quý



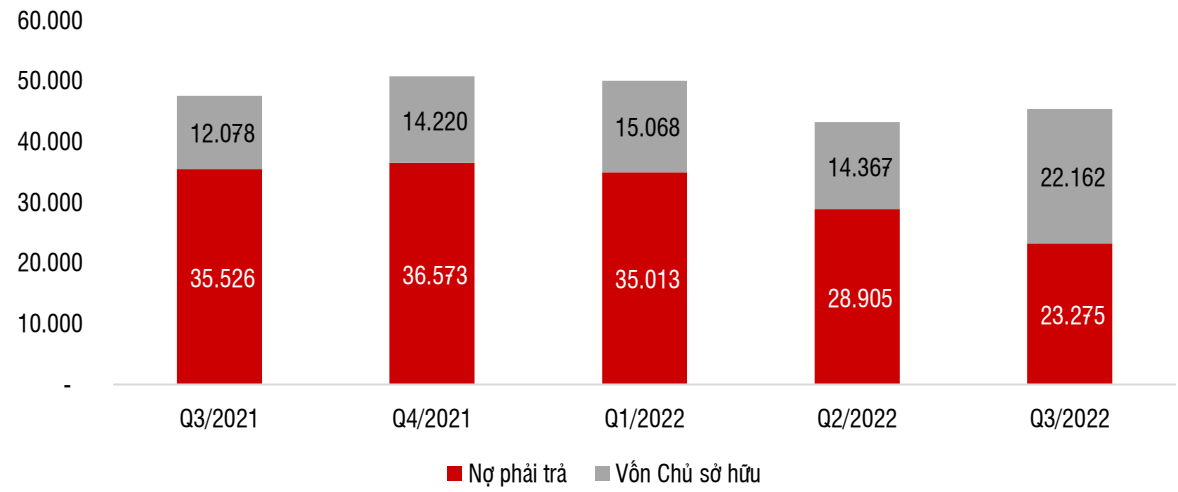
Cơ cấu tài sản lành mạnh với phần lớn là tài sản an toàn như tiền gửi, trái phiếu, đầu tư dài hạn vào công ty liên doanh, liên kết.



CƠ CẤU NGUỒN VỐN

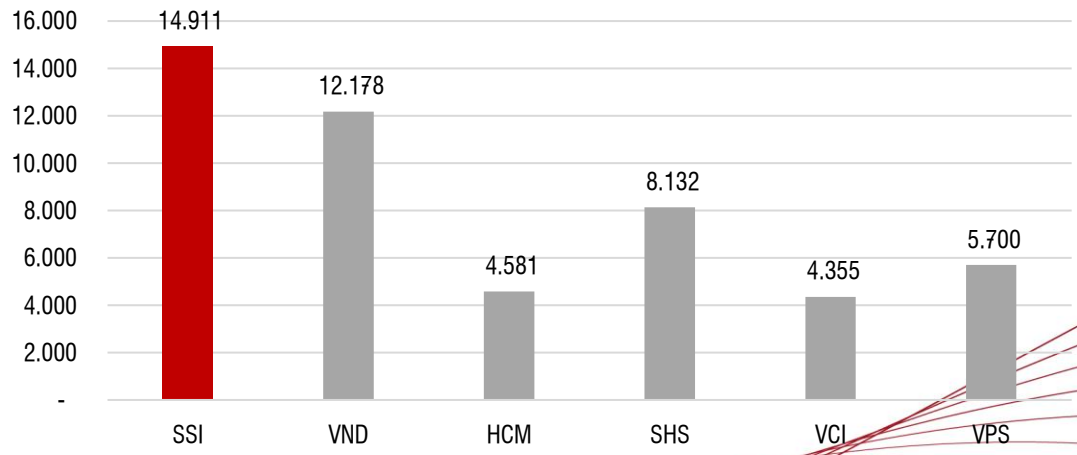
- **Nợ phải trả** ở mức 23.275 tỷ đồng, trong đó Vay nợ và thuê tài sản ngắn hạn ở mức 23.221 tỷ đồng, chiếm 99,8% Nợ phải trả. Số dư vay ngắn hạn tại thời điểm 30/09/2022 là 21.405 tỷ đồng. Đây là các khoản vay nhằm mục đích bổ sung vốn hoạt động sản xuất kinh doanh trong kỳ.
- **Vốn chủ sở hữu** ở mức 22.162 tỷ đồng, tăng 55,8% so với thời điểm đầu năm. Vốn điều lệ đạt 14.911 tỷ đồng, qua đó giúp SSI tiếp tục giữ vững vị trí công ty chứng khoán lớn nhất Việt Nam.

Nợ phải trả và Vốn chủ sở hữu quá các quý



Đơn vị: Tỷ VND

SSI giữ vững vị thế top 1 các công ty chứng khoán về vốn điều lệ



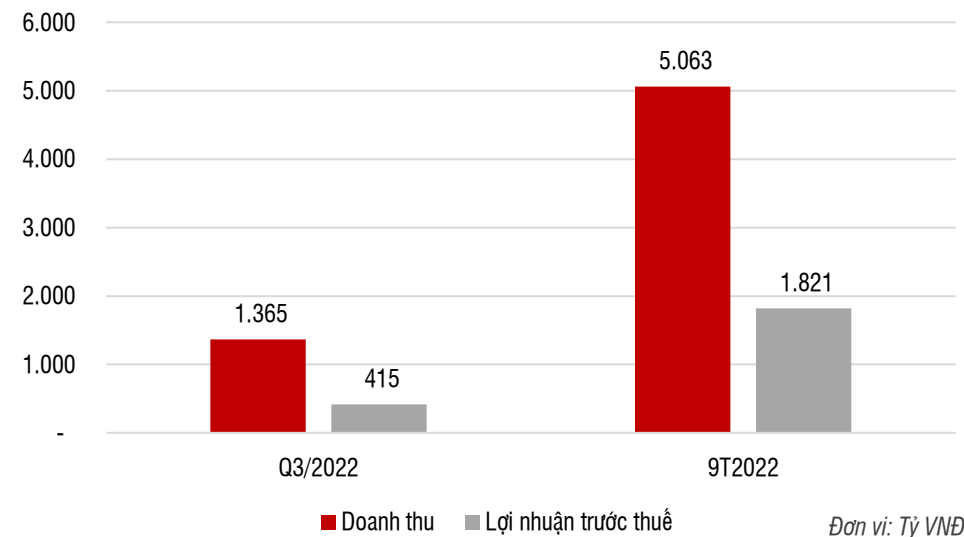
Đơn vị: Tỷ VND

DOANH THU VÀ LỢI NHUẬN

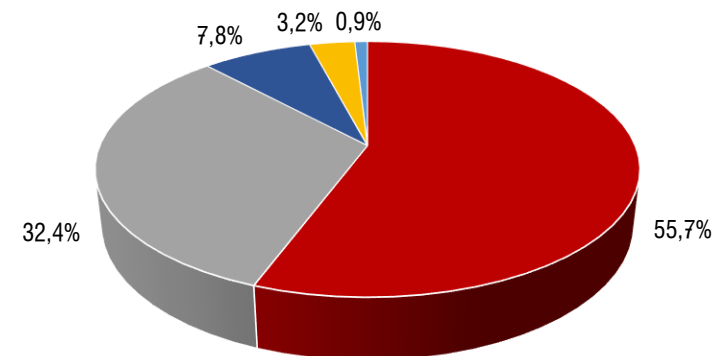
Trong bối cảnh thị trường có mức suy giảm đáng kể trong Quý, SSI vẫn duy trì ổn định hoạt động SXKD.

- **Trong Quý III.2022**, Tổng Doanh thu đạt 1.365 tỷ đồng, Lợi nhuận trước thuế đạt 415 tỷ đồng.
- **Lũy kế 9 tháng năm 2022**, Tổng doanh thu đạt mức 5.063 tỷ đồng, Lợi nhuận trước thuế ghi nhận mức 1.821 tỷ đồng.
- **Cơ cấu doanh thu:** Hoạt động môi giới chiếm tỷ trọng 55,7% Tổng doanh thu. Tiếp theo đó đến mảng tự doanh với tỷ trọng 32,4%. Mảng Nguồn vốn & Kinh doanh tài chính và Quản lý danh mục đóng góp lần lượt 7,8% và 3,2% vào doanh thu. IB và các hoạt động khác đóng góp ở mức gần 1%.

Doanh thu và lợi nhuận duy trì ổn định trong bối cảnh thị trường có nhiều biến động



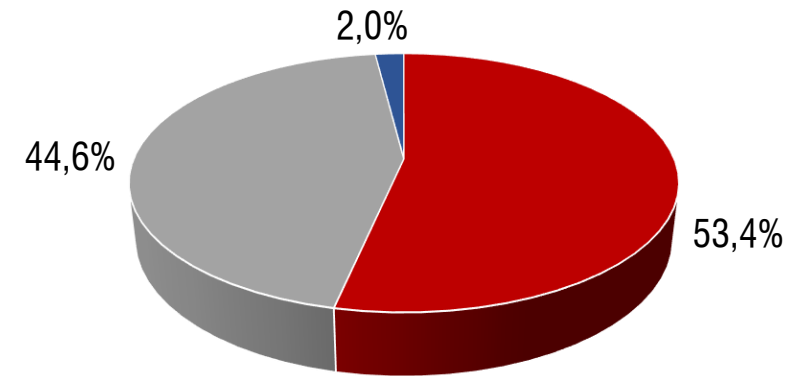
Cơ cấu doanh thu



HOẠT ĐỘNG DỊCH VỤ CHỨNG KHOÁN

- **Doanh thu dịch vụ chứng khoán** đạt xấp xỉ 760 tỷ đồng. Tại thời điểm 30/9/2022, số dư cho vay margin của SSI đạt mức 15.387 tỷ đồng. Lãi suất cho vay margin được duy trì ổn định để đảm bảo lợi ích cho nhà đầu tư. Đồng thời, SSI tiếp tục đề cao việc quản trị rủi ro đối với hoạt động cho vay margin, hạn chế những tác động của thị trường tới hoạt động của công ty.
- **Lũy kế 9 tháng 2022**, tỷ lệ số tài khoản mở mới vẫn tăng trưởng ở mức 34% so với cùng kỳ năm trước. Tỷ lệ số tài khoản active được duy trì ổn định, ở mức 26%. Tỷ lệ số tài khoản có sử dụng vay margin đạt gần 40%.
- Bên cạnh các biện pháp nghiệp vụ, SSI cũng tiếp tục đẩy mạnh các chương trình tư vấn đầu tư cho NĐT nhằm tập trung nâng cao hiệu quả cũng như quản trị rủi ro. Các chương trình được triển khai hiệu quả và được đón nhận từ nhà đầu tư như: Bí mật Đồng tiền, Café Chứng...

Cơ cấu doanh thu dịch vụ chứng khoán



■ Cho vay margin ■ Môi giới ■ Khác

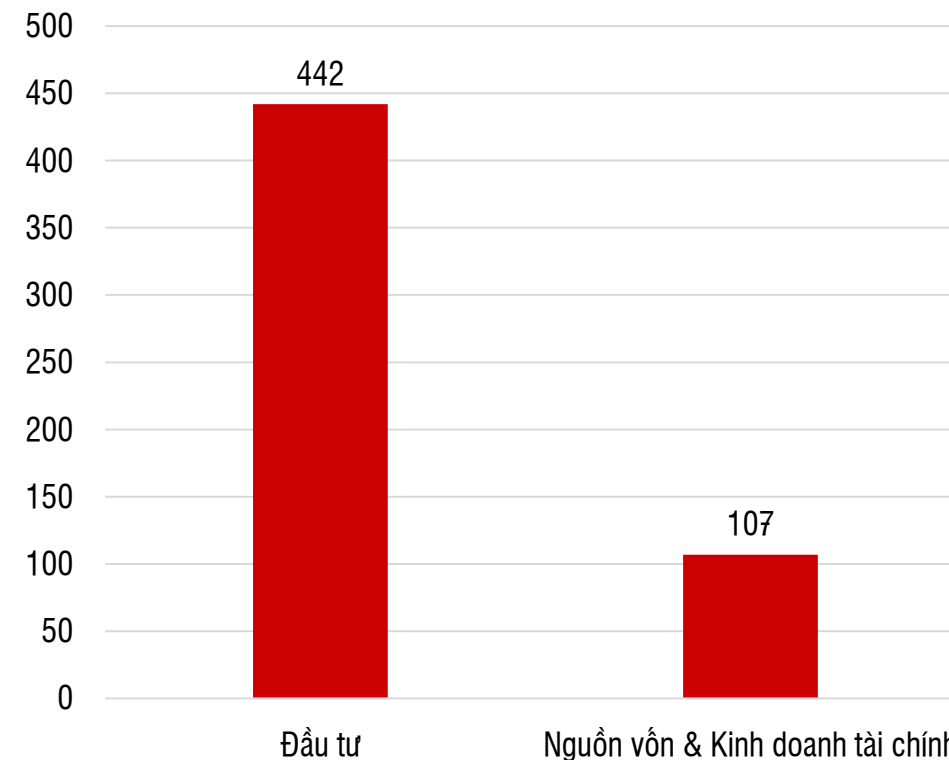


HOẠT ĐỘNG ĐẦU TƯ VÀ NGUỒN VỐN & KINH DOANH TÀI CHÍNH

Hoạt động đầu tư, kinh doanh nguồn vốn được phát huy trên nền tảng tài chính vững mạnh, đồng thời đề cao công tác quản trị rủi ro cho danh mục nhằm hạn chế những biến động của thị trường.

- **Đầu tư:** Doanh thu từ hoạt động đầu tư đạt 442 tỷ đồng. Trong bối cảnh thị trường biến động, SSI ưu tiên quản trị rủi ro danh mục, tập trung đầu tư vào các tài sản tài chính an toàn.
- **Nguồn vốn & Kinh doanh tài chính:** Doanh thu từ kinh doanh nguồn vốn đạt 107 tỷ đồng, đến từ các hoạt động tối ưu dòng tiền trong kỳ.

Doanh thu từng lĩnh vực hoạt động trong Quý III.2022

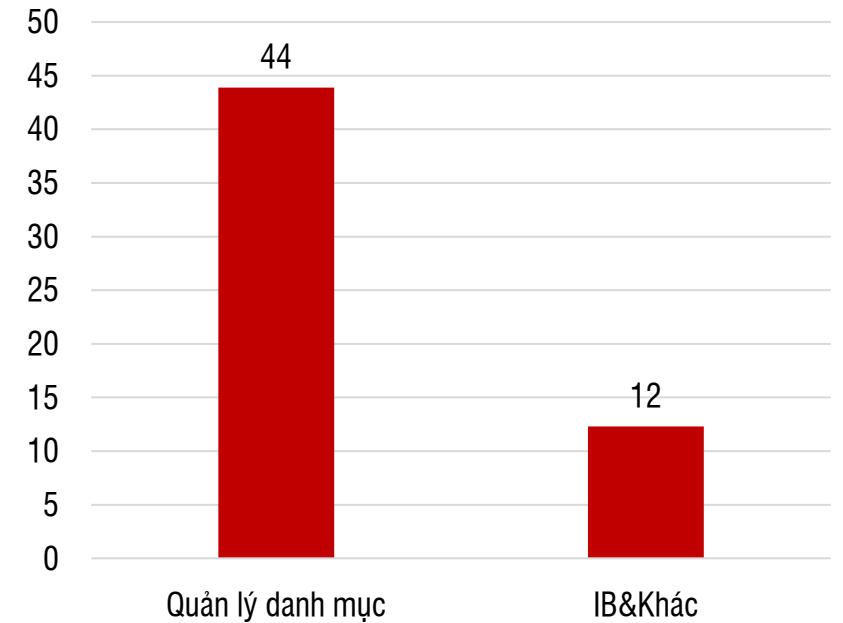


Đơn vị: Tỷ VND

HOẠT ĐỘNG QUẢN LÝ DANH MỤC VÀ IB

- **Hoạt động quản lý danh mục:** Doanh thu đạt 44 tỷ đồng trong Quý III.2022 nhờ cung cấp các sản phẩm và dịch vụ đa dạng như Quỹ mở, Quỹ ETF, Quỹ Hưu trí tự nguyện, Dịch vụ ủy thác đầu tư cho khách hàng...
- **IB và dịch vụ khác:** Doanh thu đạt khoảng 12 tỷ đồng, đến từ các hoạt động bảo lãnh, đại lý phát hành chứng khoán và tư vấn tài chính.

Doanh thu từng lĩnh vực hoạt động trong Quý III.2022



Đơn vị: Tỷ VNĐ

“Alpha Southeast Asia”

Công ty quản lý quỹ và tài sản tốt nhất Việt Nam năm 2022

“The Asset”

Công ty quản lý quỹ của Năm

“Asia Asset Management”

Tổng Giám đốc của Năm năm 2022

“Asian Investor”

Hoạt động Phát triển kinh doanh tốt nhất năm 2022

Mã chứng khoán: **SSI**

Sàn niêm yết: **HOSE**

Vốn điều lệ: **14.911 tỷ VNĐ**

Cổ phiếu lưu hành có quyền biểu quyết: **1.489.138.669 cổ phiếu**

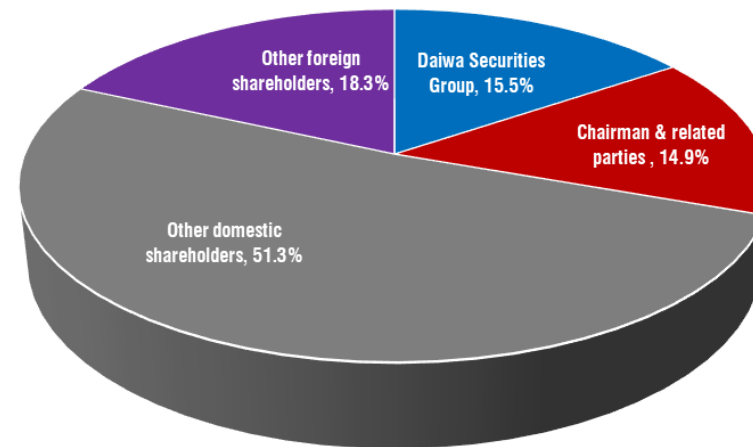
Giá cao 52 tuần: **VND 25.500**

Giá thấp 52 tuần: **VND 19.300**

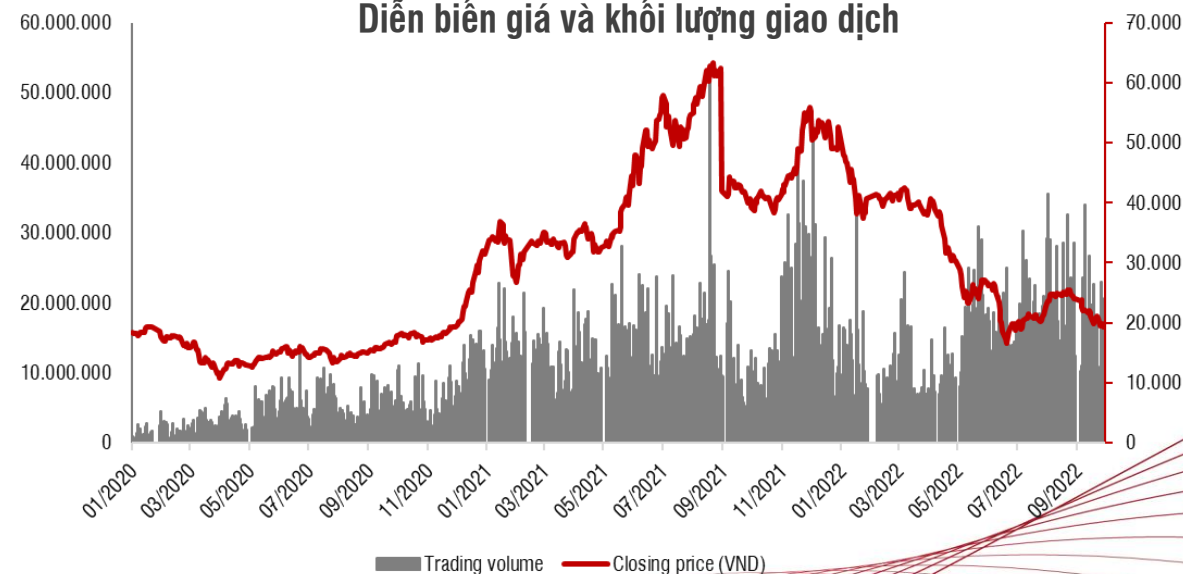
Khối lượng giao dịch trung bình 10 phiên: **15.743.150 cổ phiếu**

Số liệu tại ngày 30/09/2022

Cơ cấu cổ đông



Diễn biến giá và khối lượng giao dịch



THÔNG TIN CÔNG TY

CÔNG TY CỔ PHẦN CHỨNG KHOÁN SSI

Năm thành lập	Tháng 12 năm 1999
Vốn điều lệ	14.911 tỷ VNĐ
Lĩnh vực kinh doanh	Dịch vụ chứng khoán, dịch vụ ngân hàng đầu tư, quản lý tài sản, đầu tư, nguồn vốn và kinh doanh tài chính
Quy mô	Hơn 1.300 Nhân sự, 13 chi nhánh/phòng giao dịch bao phủ khắp Việt Nam.
Công ty con	Công ty Quản lý Quỹ SSIAM (SSI sở hữu 100%); Quỹ đầu tư Thành viên SSI (sở hữu 80%), Công ty Quốc tế SSI (sở hữu 80%).



Tầm nhìn

Chúng ta cùng thành công



Sứ mệnh

Kết nối vốn và cơ hội đầu tư



Giá trị cốt lõi

Sẵn sàng giải pháp - Sâu sát chuyên môn - In dấu sáng tạo

Công ty Cổ phần Chứng khoán SSI (SSI – HOSE) được thành lập vào tháng 12 năm 1999, là một trong những Công ty hoạt động lâu đời nhất tại Thị trường Chứng khoán Việt Nam. Sau 22 năm vận hành theo cơ chế thị trường, Công ty đã phát triển trở thành một định chế tài chính lớn nhất trên thị trường, có tốc độ phát triển nhanh nhất với mức vốn điều lệ tăng hơn 2400 lần.

Bằng tiềm lực tài chính vững mạnh, hoạt động quản trị doanh nghiệp theo tiêu chuẩn quốc tế, đội ngũ nhân sự hùng hậu và chuyên nghiệp, SSI luôn cung cấp cho khách hàng những sản phẩm, dịch vụ vượt trội và toàn diện, đảm bảo tối đa lợi ích cổ đông.

Hiện nay, Công ty có mạng lưới hoạt động rộng rãi tại những thành phố lớn trên cả nước như Hà Nội, Thành phố Hồ Chí Minh, Hải Phòng.

BỘ PHẬN QUAN HỆ NHÀ ĐẦU TƯ



Địa chỉ: 1C Ngô Quyền, Hoàn Kiếm, Hà Nội, Việt Nam

ĐT: +84 (24) 39366321 – Ext: 8604

Email: Investorrelation@ssi.com.vn

Website: <https://www.ssi.com.vn/quan-he-nha-dau-tu>