



TP. Hồ Chí Minh, ngày 13 tháng 8 năm 2021

Số: 1271/2021/CV-SSIHO
V/v công bố BCTC riêng bán niên và
Báo cáo tỷ lệ ATTC bán niên soát xét năm 2021

**CÔNG BỐ THÔNG TIN TRÊN CÔNG THÔNG TIN ĐIỆN TỬ
CỦA ỦY BAN CHỨNG KHOÁN NHÀ NƯỚC VÀ SGDC**

Kính gửi: - Ủy ban Chứng khoán Nhà nước
- Sở Giao dịch Chứng khoán TP. Hồ Chí Minh
- Sở Giao dịch Chứng khoán Hà Nội

Công ty: **CÔNG TY CỔ PHẦN CHỨNG KHOÁN SSI**
Mã chứng khoán: SSI
Địa chỉ trụ sở chính: 72 Nguyễn Huệ, P. Bến Nghé, Quận 1, TP. Hồ Chí Minh
Điện thoại: 028-38242897
Fax: 028-38242997
Người thực hiện công bố thông tin: Nguyễn Hồng Nam
Địa chỉ: 72 Nguyễn Huệ, P. Bến Nghé, Quận 1, TP. Hồ Chí Minh
Điện thoại (cơ quan): 028-38242897
Fax: 028-38242997

Loại thông tin công bố 24 giờ 72 giờ bất thường theo yêu cầu định kỳ

Nội dung thông tin công bố:

- Báo cáo tài chính riêng bán niên soát xét năm 2021
- Báo cáo tỷ lệ an toàn tài chính bán niên soát xét năm 2021
- Giải trình chênh lệch lợi nhuận sau thuế so với cùng kì được trình bày trong phần thuyết minh Báo cáo tài chính riêng bán niên soát xét năm 2021.

Thông tin này đã được công bố trên trang thông tin điện tử của Công ty vào ngày 13/8/2021 tại đường dẫn www.ssi.com.vn.

Chúng tôi xin cam kết các thông tin công bố trên đây là đúng sự thật và hoàn toàn chịu trách nhiệm trước pháp luật về nội dung các thông tin đã công bố.

Người được ủy quyền công bố thông tin 



Nguyễn Hồng Nam
Tổng Giám đốc

Công ty Cổ phần Chứng khoán SSI

Báo cáo tài chính riêng giữa niên độ

Cho giai đoạn tài chính sáu tháng kết thúc ngày 30 tháng 6 năm 2021



Công ty Cổ phần Chứng khoán SSI

MỤC LỤC

	<i>Trang</i>
Thông tin chung	1 - 2
Báo cáo của Ban Tổng Giám đốc	3
Báo cáo soát xét báo cáo tài chính riêng giữa niên độ	4 - 5
Báo cáo tình hình tài chính riêng giữa niên độ	6 - 11
Báo cáo kết quả hoạt động riêng giữa niên độ	12 - 14
Báo cáo lưu chuyển tiền tệ riêng giữa niên độ	15 - 18
Báo cáo tình hình biến động vốn chủ sở hữu riêng giữa niên độ	19 - 20
Thuyết minh báo cáo tài chính riêng giữa niên độ	21 - 85

Công ty Cổ phần Chứng khoán SSI

THÔNG TIN CHUNG

CÔNG TY

Công ty Cổ phần Chứng khoán SSI ("Công ty") là một công ty cổ phần được thành lập theo Luật Doanh nghiệp của Việt Nam, Giấy phép Thành lập công ty cổ phần số 3041/GP-UB do Ủy ban Nhân dân Thành phố Hồ Chí Minh cấp ngày 27 tháng 12 năm 1999 và Giấy Chứng nhận Đăng ký Kinh doanh số 056679 do Sở Kế hoạch và Đầu tư Thành phố Hồ Chí Minh cấp đăng ký lần đầu vào ngày 30 tháng 12 năm 1999. Công ty hoạt động theo Giấy phép Hoạt động Kinh doanh Chứng khoán số 03/GPHĐKD do Chủ tịch Ủy ban Chứng khoán Nhà nước cấp ngày 5 tháng 4 năm 2000 và các giấy phép điều chỉnh.

Vốn điều lệ ban đầu của Công ty là 6.000.000.000 VND và đã được bổ sung trong từng thời kỳ theo các giấy phép điều chỉnh. Tại ngày 30 tháng 6 năm 2021, tổng vốn điều lệ của Công ty là 6.573.051.040.000 VND theo giấy phép điều chỉnh số 47/GPĐC-UBCK do Chủ tịch Ủy ban Chứng khoán Nhà nước cấp, có hiệu lực kể từ ngày 22 tháng 6 năm 2021.

Hoạt động chính trong kỳ hiện tại của Công ty là môi giới chứng khoán, tự doanh chứng khoán, bảo lãnh phát hành chứng khoán, lưu ký chứng khoán, tư vấn tài chính và tư vấn đầu tư chứng khoán, giao dịch ký quỹ chứng khoán và hoạt động kinh doanh chứng khoán phái sinh.

Công ty có trụ sở chính tại số 72 đường Nguyễn Huệ, phường Bến Nghé, Quận 1, Thành phố Hồ Chí Minh. Tại ngày 30 tháng 6 năm 2021, Công ty có các chi nhánh tại Thành phố Hồ Chí Minh, Hà Nội, Hải Phòng và các phòng giao dịch tại Thành phố Hồ Chí Minh và Hà Nội.

Tại ngày 30 tháng 6 năm 2021, Công ty có hai (02) công ty con sở hữu trực tiếp, một (01) công ty con sở hữu gián tiếp và một (01) công ty liên kết.

HỘI ĐỒNG QUẢN TRỊ

Các thành viên Hội đồng Quản trị của Công ty trong kỳ và vào ngày lập báo cáo này như sau:

<u>Họ tên</u>	<u>Chức vụ</u>	<u>Ngày được bầu</u>
Ông Nguyễn Duy Hưng	Chủ tịch	Được bầu lại ngày 27 tháng 6 năm 2020
Ông Nguyễn Hồng Nam	Ủy viên	Được bầu lại ngày 25 tháng 4 năm 2019
Ông Ngô Văn Điềm	Ủy viên	Được bầu lại ngày 21 tháng 4 năm 2017
Ông Nguyễn Duy Khánh	Ủy viên	Được bầu lại ngày 27 tháng 6 năm 2020
Ông Hironoki Oka	Ủy viên	Được bầu lại ngày 27 tháng 6 năm 2020
Ông Phạm Viêt Muôn	Ủy viên	Được bầu ngày 25 tháng 4 năm 2019

ỦY BAN KIỂM TOÁN

Các thành viên Ủy ban Kiểm toán của Công ty trong kỳ và vào ngày lập báo cáo này như sau:

<u>Họ tên</u>	<u>Chức vụ</u>	<u>Ngày được bầu</u>
Ông Ngô Văn Điềm	Trưởng Ủy ban	Được bầu ngày 9 tháng 10 năm 2020
Ông Phạm Viêt Muôn	Thành viên	Được bầu ngày 9 tháng 10 năm 2020

Công ty Cổ phần Chứng khoán SSI

THÔNG TIN CHUNG (tiếp theo)

BAN TỔNG GIÁM ĐỐC

Các thành viên Ban Tổng Giám đốc của Công ty trong kỳ và vào ngày lập báo cáo này như sau:

<i>Họ tên</i>	<i>Chức vụ</i>	<i>Ngày bổ nhiệm</i>
Ông Nguyễn Hồng Nam	Tổng Giám đốc	Bổ nhiệm ngày 01 tháng 8 năm 2020

NGƯỜI ĐẠI DIỆN THEO PHÁP LUẬT

Người đại diện theo pháp luật của Công ty trong kỳ và vào ngày lập báo cáo này là Ông Nguyễn Duy Hưng, chức danh Chủ tịch Hội đồng Quản trị.

Ông Nguyễn Hồng Nam – Tổng Giám đốc được ông Nguyễn Duy Hưng ủy quyền ký báo cáo tài chính riêng giữa niên độ kèm theo cho giai đoạn tài chính sáu tháng kết thúc ngày 30 tháng 6 năm 2021 theo Giấy Ủy quyền số 09/2020/UQ-SSI của Chủ tịch HĐQT ngày 01 tháng 8 năm 2020.

KIỂM TOÁN VIÊN

Công ty Trách nhiệm Hữu hạn Ernst & Young Việt Nam là công ty kiểm toán cho Công ty.

Công ty Cổ phần Chứng khoán SSI

BÁO CÁO CỦA BAN TỔNG GIÁM ĐỐC

Ban Tổng Giám đốc Công ty Cổ phần Chứng khoán SSI ("Công ty") trình bày báo cáo này và báo cáo tài chính riêng giữa niên độ của Công ty cho giai đoạn tài chính sáu tháng kết thúc ngày 30 tháng 6 năm 2021.

TRÁCH NHIỆM CỦA BAN TỔNG GIÁM ĐỐC ĐỐI VỚI BÁO CÁO TÀI CHÍNH RIÊNG GIỮA NIÊN ĐỘ

Ban Tổng Giám đốc Công ty chịu trách nhiệm đảm bảo báo cáo tài chính riêng giữa niên độ của Công ty cho từng giai đoạn tài chính phản ánh trung thực và hợp lý tình hình tài chính riêng giữa niên độ, kết quả hoạt động riêng giữa niên độ, tình hình lưu chuyển tiền tệ riêng giữa niên độ và tình hình biến động vốn chủ sở hữu riêng giữa niên độ của Công ty trong kỳ. Trong quá trình lập báo cáo tài chính riêng giữa niên độ này, Ban Tổng Giám đốc cần phải:

- ▶ lựa chọn các chính sách kế toán thích hợp và áp dụng các chính sách này một cách nhất quán;
- ▶ thực hiện các đánh giá và ước tính một cách hợp lý và thận trọng;
- ▶ nêu rõ các chuẩn mực kế toán áp dụng cho Công ty có được tuân thủ hay không và tất cả những sai lệch trọng yếu so với những chuẩn mực này đã được trình bày và giải thích trong báo cáo tài chính riêng giữa niên độ; và
- ▶ lập báo cáo tài chính riêng giữa niên độ trên cơ sở nguyên tắc hoạt động liên tục trừ trường hợp không thể cho rằng Công ty sẽ tiếp tục hoạt động.

Ban Tổng Giám đốc Công ty chịu trách nhiệm đảm bảo việc các sổ sách kế toán thích hợp được lưu giữ để phản ánh tình hình tài chính riêng của Công ty, với mức độ chính xác hợp lý, tại bất kỳ thời điểm nào và đảm bảo rằng các sổ sách kế toán tuân thủ với chế độ kế toán đã được áp dụng. Ban Tổng Giám đốc Công ty cũng chịu trách nhiệm về việc quản lý các tài sản của Công ty và do đó phải thực hiện các biện pháp thích hợp để ngăn chặn và phát hiện các hành vi gian lận và những vi phạm khác.

Ban Tổng Giám đốc Công ty cam kết đã tuân thủ những yêu cầu nêu trên trong việc lập báo cáo tài chính riêng giữa niên độ kèm theo.

CÔNG BỐ CỦA BAN TỔNG GIÁM ĐỐC

Theo ý kiến của Ban Tổng Giám đốc Công ty, báo cáo tài chính riêng giữa niên độ kèm theo đã phản ánh trung thực và hợp lý tình hình tài chính riêng giữa niên độ của Công ty tại ngày 30 tháng 6 năm 2021, kết quả hoạt động riêng giữa niên độ, tình hình lưu chuyển tiền tệ riêng giữa niên độ và tình hình biến động vốn chủ sở hữu riêng giữa niên độ cho giai đoạn tài chính sáu tháng kết thúc cùng ngày phù hợp với các Chuẩn mực kế toán Việt Nam, Chế độ kế toán doanh nghiệp Việt Nam, các hướng dẫn kế toán áp dụng cho công ty chứng khoán và các quy định pháp lý có liên quan đến việc lập và trình bày báo cáo tài chính riêng giữa niên độ.

Công ty có các công ty con như được trình bày trong báo cáo tài chính. Công ty đã lập báo cáo tài chính riêng giữa niên độ này nhằm đáp ứng các yêu cầu về công bố thông tin, cụ thể là theo quy định tại Thông tư số 96/2020/TT-BTC - Hướng dẫn công bố thông tin trên thị trường chứng khoán. Cũng theo quy định tại các văn bản này, Công ty cũng đang trong quá trình lập báo cáo tài chính hợp nhất giữa niên độ của Công ty và các công ty con cho giai đoạn tài chính kết thúc ngày 30 tháng 6 năm 2021. Người sử dụng báo cáo tài chính riêng giữa niên độ nên đọc báo cáo này cùng với báo cáo tài chính hợp nhất giữa niên độ nói trên để có được các thông tin đầy đủ về tình hình tài chính hợp nhất giữa niên độ, kết quả hoạt động hợp nhất giữa niên độ, tình hình lưu chuyển tiền tệ hợp nhất giữa niên độ và tình hình biến động vốn chủ sở hữu hợp nhất giữa niên độ của Công ty và các công ty



Ông Nguyễn Hồng Nam
Tổng Giám đốc

Thành phố Hồ Chí Minh, Việt Nam

Ngày 13 tháng 8 năm 2021

Số tham chiếu: 60755007/22703663-LR

BÁO CÁO SOÁT XÉT BÁO CÁO TÀI CHÍNH RIÊNG GIỮA NIÊN ĐỘ

**Kính gửi: Các cổ đông
Công ty Cổ phần Chứng khoán SSI**

Chúng tôi đã soát xét báo cáo tài chính riêng giữa niên độ kèm theo của Công ty Cổ phần Chứng khoán SSI ("Công ty"), được lập ngày 13 tháng 8 năm 2021 và được trình bày từ trang 6 đến trang 85, bao gồm báo cáo tình hình tài chính riêng giữa niên độ tại ngày 30 tháng 6 năm 2021, báo cáo kết quả hoạt động riêng giữa niên độ, báo cáo lưu chuyển tiền tệ riêng giữa niên độ và báo cáo tình hình biến động vốn chủ sở hữu riêng giữa niên độ cho giai đoạn tài chính sáu tháng kết thúc cùng ngày và các thuyết minh báo cáo tài chính riêng giữa niên độ.

Trách nhiệm của Ban Tổng Giám đốc

Ban Tổng Giám đốc Công ty chịu trách nhiệm lập và trình bày trung thực và hợp lý báo cáo tài chính riêng giữa niên độ của Công ty theo các Chuẩn mực kế toán Việt Nam, Chế độ kế toán doanh nghiệp Việt Nam, các hướng dẫn kế toán áp dụng cho công ty chứng khoán và các quy định pháp lý có liên quan đến việc lập và trình bày báo cáo tài chính riêng giữa niên độ, và chịu trách nhiệm về kiểm soát nội bộ mà Ban Tổng Giám đốc xác định là cần thiết để đảm bảo việc lập và trình bày báo cáo tài chính riêng giữa niên độ không có sai sót trọng yếu do gian lận hoặc nhầm lẫn.

Trách nhiệm của Kiểm toán viên

Trách nhiệm của chúng tôi là đưa ra kết luận về báo cáo tài chính riêng giữa niên độ dựa trên kết quả soát xét của chúng tôi. Chúng tôi đã thực hiện công tác soát xét theo Chuẩn mực Việt Nam về hợp đồng dịch vụ soát xét số 2410 - Soát xét thông tin tài chính giữa niên độ do kiểm toán viên độc lập của đơn vị thực hiện.

Công việc soát xét thông tin tài chính giữa niên độ bao gồm việc thực hiện các cuộc phỏng vấn, chủ yếu là phỏng vấn những người chịu trách nhiệm về các vấn đề tài chính kế toán, và thực hiện thủ tục phân tích và các thủ tục soát xét khác. Một cuộc soát xét về cơ bản có phạm vi hẹp hơn một cuộc kiểm toán được thực hiện theo các Chuẩn mực Kiểm toán Việt Nam và do vậy không cho phép chúng tôi đạt được sự đảm bảo rằng chúng tôi sẽ nhận biết được tất cả các vấn đề trọng yếu có thể được phát hiện trong một cuộc kiểm toán. Theo đó, chúng tôi không đưa ra ý kiến kiểm toán.

Kết luận của Kiểm toán viên

Căn cứ trên kết quả soát xét của chúng tôi, chúng tôi không nhận thấy có vấn đề gì khiến chúng tôi cho rằng báo cáo tài chính riêng giữa niên độ kèm theo không phản ánh trung thực và hợp lý, trên các khía cạnh trọng yếu, tình hình tài chính riêng giữa niên độ của Công ty tại ngày 30 tháng 6 năm 2021, kết quả hoạt động riêng giữa niên độ, tình hình lưu chuyển tiền tệ riêng giữa niên độ và tình hình biến động vốn chủ sở hữu riêng giữa niên độ của Công ty cho giai đoạn tài chính sáu tháng kết thúc cùng ngày phù hợp với các Chuẩn mực kế toán Việt Nam, Chế độ kế toán doanh nghiệp Việt Nam, các hướng dẫn kế toán áp dụng cho công ty chứng khoán và các quy định pháp lý có liên quan đến việc lập và trình bày báo cáo tài chính riêng giữa niên độ.

Công ty Trách nhiệm Hữu hạn Ernst & Young Việt Nam



Đặng Phương Hà
Phó Tổng Giám đốc
Số Giấy CNDKHN kiểm toán: 2400-2018-004-1

Hà Nội, Việt Nam

Ngày 13 tháng 8 năm 2021

BÁO CÁO TÌNH HÌNH TÀI CHÍNH RIÊNG GIỮA NIÊN ĐỘ
tại ngày 30 tháng 6 năm 2021

Đơn vị tính: VND

Mã số	CHỈ TIÊU	Thuyết minh	Ngày 30 tháng 6 năm 2021	Ngày 31 tháng 12 năm 2020
100	A. TÀI SẢN NGẮN HẠN		37.387.626.412.765	28.777.742.441.510
110	I. Tài sản tài chính		37.325.813.853.309	28.628.839.479.030
111	1. Tiền và các khoản tương đương tiền	5	31.021.785.052	172.024.126.548
111.1	1.1. Tiền		31.021.785.052	71.777.591.696
111.2	1.2. Các khoản tương đương tiền		-	100.246.534.852
112	2. Các tài sản tài chính ghi nhận thông qua lãi/lỗ (FVTPL)	7.1	12.671.809.581.433	13.207.913.490.501
113	3. Các khoản đầu tư nắm giữ đến ngày đáo hạn (HTM)	7.3	7.804.446.633.211	5.580.140.896.543
114	4. Các khoản cho vay	7.4	16.158.911.563.003	9.226.158.205.627
115	5. Tài sản tài chính sẵn sàng để bán (AFS)	7.2	266.416.338.010	183.281.373.318
116	6. Dự phòng suy giảm giá trị các tài sản tài chính và tài sản thế chấp	8	(62.069.668.557)	(48.240.749.680)
117	7. Các khoản phải thu		368.550.561.368	386.392.925.745
117.1	7.1. Phải thu bán các tài sản tài chính	9	266.929.334.989	304.395.057.166
117.2	7.2. Phải thu và dự thu cổ tức, tiền lãi các tài sản tài chính	9	101.621.226.379	81.997.868.579
117.4	7.2.1. Dự thu cổ tức, tiền lãi chưa đến ngày nhận		101.621.226.379	81.997.868.579
118	8. Trả trước cho người bán	9	344.252.872.397	198.769.776.297
119	9. Phải thu các dịch vụ công ty chứng khoán cung cấp	9	17.144.572.596	21.849.849.036
122	10. Các khoản phải thu khác	9	3.366.909.202	1.926.127.178
129	11. Dự phòng suy giảm giá trị các khoản phải thu	9	(278.037.294.406)	(301.376.542.083)
130	II. Tài sản ngắn hạn khác	10	61.812.559.456	148.902.962.480
131	1. Tạm ứng		16.987.135.407	8.975.788.912
132	2. Vật tư văn phòng, công cụ, dụng cụ		907.583.425	757.153.145
133	3. Chi phí trả trước ngắn hạn		33.641.952.640	24.668.168.222
134	4. Cầm cố, thế chấp, ký quỹ, ký cược ngắn hạn		3.915.324.150	1.984.430.500
137	5. Tài sản ngắn hạn khác		6.360.563.834	112.517.421.701

BÁO CÁO TÌNH HÌNH TÀI CHÍNH RIÊNG GIỮA NIÊN ĐỘ (tiếp theo)
 tại ngày 30 tháng 6 năm 2021

Đơn vị tính: VND

Mã số	CHỈ TIÊU	Thuyết minh	Ngày 30 tháng 6 năm 2021	Ngày 31 tháng 12 năm 2020
200	B. TÀI SẢN DÀI HẠN		4.150.663.168.702	6.651.280.075.902
210	I. Tài sản tài chính dài hạn		3.870.552.684.178	6.381.219.769.743
212	1. Các khoản đầu tư dài hạn	11	3.870.552.684.178	6.381.219.769.743
212.1	1.1. Các khoản đầu tư nắm giữ đến ngày đáo hạn		2.954.074.043.100	5.464.741.128.665
212.2	1.2. Đầu tư vào công ty con		304.400.000.000	304.400.000.000
212.3	1.3. Đầu tư vào công ty liên doanh, liên kết		612.078.641.078	612.078.641.078
220	II. Tài sản cố định		154.990.515.440	145.071.018.612
221	1. Tài sản cố định hữu hình	12	112.647.222.339	98.220.558.030
222	1.1. Nguyên giá		253.737.857.225	226.934.252.018
223a	1.2. Giá trị hao mòn lũy kế		(141.090.634.886)	(128.713.693.988)
227	2. Tài sản cố định vô hình	13	42.343.293.101	46.850.460.582
228	2.1. Nguyên giá		138.821.697.557	134.814.862.557
229a	2.2. Giá trị hao mòn lũy kế		(96.478.404.456)	(87.964.401.975)
240	III. Chi phí xây dựng cơ bản dở dang	14	29.673.850.943	43.076.046.646
250	IV. Tài sản dài hạn khác		95.446.118.141	81.913.240.901
251	1. Cầm cố, thế chấp, ký quỹ, ký cược dài hạn		29.131.112.481	17.452.595.615
252	2. Chi phí trả trước dài hạn	15	26.228.777.096	25.236.802.483
253	3. Tài sản thuế thu nhập hoãn lại	16	5.086.228.564	4.223.842.803
254	4. Tiền nộp Quỹ Hỗ trợ thanh toán	17	20.000.000.000	20.000.000.000
255	5. Tài sản dài hạn khác		15.000.000.000	15.000.000.000
270	TỔNG CỘNG TÀI SẢN		41.538.289.581.467	35.429.022.517.412

BÁO CÁO TÌNH HÌNH TÀI CHÍNH RIÊNG GIỮA NIÊN ĐỘ (tiếp theo)
 tại ngày 30 tháng 6 năm 2021

Đơn vị tính: VND

Mã số	CHỈ TIÊU	Thuyết minh	Ngày 30 tháng 6 năm 2021	Ngày 31 tháng 12 năm 2020
300	C. NỢ PHẢI TRẢ		30.442.403.075.808	25.838.154.859.552
310	I. Nợ phải trả ngắn hạn		30.435.227.273.149	25.813.201.997.791
311	1. Vay và nợ thuê tài sản tài chính ngắn hạn	19	27.578.086.826.578	23.351.486.249.171
312	1.1. Vay ngắn hạn		27.578.086.826.578	23.351.486.249.171
315	2. Trái phiếu chuyển đổi ngắn hạn – Cấu phần nợ	20	-	1.146.531.254.012
318	3. Phải trả hoạt động giao dịch chứng khoán	21	96.783.747.647	217.446.795.784
320	4. Phải trả người bán ngắn hạn	22	91.156.016.749	30.299.773.634
321	5. Người mua trả tiền trước ngắn hạn		3.512.696.857	3.702.194.419
322	6. Thuế và các khoản phải nộp Nhà nước	23	252.794.249.468	109.918.854.129
323	7. Phải trả người lao động		12.782.981.702	22.436.917.010
324	8. Các khoản trích nộp phúc lợi nhân viên		119.918.447	7.522.947
325	9. Chi phí phải trả ngắn hạn	24	72.812.562.396	81.992.339.675
327	10. Doanh thu chưa thực hiện ngắn hạn		60.000.000	81.615.385
329	11. Các khoản phải trả, phải nộp ngắn hạn khác	25	2.075.313.072.189	620.670.946.861
331	12. Quỹ khen thưởng, phúc lợi		251.805.201.116	228.627.534.764
340	II. Nợ phải trả dài hạn		7.175.802.659	24.952.861.761
351	1. Doanh thu chưa thực hiện dài hạn		1.700.000.000	1.800.000.000
356	2. Thuế thu nhập doanh nghiệp hoãn lại phải trả	16	5.475.802.659	23.152.861.761
400	D. VỐN CHỦ SỞ HỮU		11.095.886.505.659	9.590.867.657.860
410	I. Vốn chủ sở hữu	26	11.095.886.505.659	9.590.867.657.860
411	1. Vốn đầu tư của chủ sở hữu		7.378.124.571.534	6.138.044.019.034
411.1	1.1. Vốn góp của chủ sở hữu		6.573.051.040.000	6.029.456.130.000
411.1a	a. Cổ phiếu phổ thông		6.573.051.040.000	6.029.456.130.000
411.2	1.2. Thặng dư vốn cổ phần		826.367.132.722	29.470.756.034
411.3	1.3. Quyền chọn chuyển đổi trái phiếu – Cấu phần vốn		-	113.779.095.785
411.5	1.4. Cổ phiếu quỹ		(21.293.601.188)	(34.661.962.785)
412	2. Chênh lệch đánh giá tài sản theo giá trị hợp lý	39	(3.793.033.106)	(3.793.033.106)
414	3. Quỹ dự trữ bổ sung vốn điều lệ		577.439.764.156	519.187.344.649
415	4. Quỹ dự phòng tài chính và rủi ro nghiệp vụ		492.932.169.472	434.679.749.965
417	5. Lợi nhuận chưa phân phối	26.1	2.651.183.033.603	2.502.749.577.318
417.1	5.1 Lợi nhuận đã thực hiện		2.664.794.685.537	2.493.351.850.208
417.2	5.2 Lợi nhuận chưa thực hiện		(13.611.651.934)	9.397.727.110
440	TỔNG CỘNG NỢ PHẢI TRẢ VÀ VỐN CHỦ SỞ HỮU		41.538.289.581.467	35.429.022.517.412

BÁO CÁO TÌNH HÌNH TÀI CHÍNH RIÊNG GIỮA NIÊN ĐỘ (tiếp theo)
 tại ngày 30 tháng 6 năm 2021

CÁC CHỈ TIÊU NGOÀI BÁO CÁO TÌNH HÌNH TÀI CHÍNH RIÊNG

Đơn vị tính: VND

Mã số	CHỈ TIÊU	Thuyết minh	Ngày 30 tháng 6 năm 2021	Ngày 31 tháng 12 năm 2020
	A. TÀI SẢN CỦA CÔNG TY CHỨNG KHOÁN (CTCK) VÀ TÀI SẢN QUẢN LÝ THEO CAM KẾT			
004	Nợ khó đòi đã xử lý (VND)		4.158.365.047	4.158.365.047
006	Cổ phiếu đang lưu hành (số lượng)	26.3	654.914.616	599.014.915
007	Cổ phiếu quỹ (số lượng)	26.3	2.390.488	3.930.698
008	Tài sản tài chính niêm yết/đăng ký giao dịch tại Trung tâm Lưu ký Chứng khoán của CTCK (VND)	27.1	601.588.780.000	925.344.020.000
009	Tài sản tài chính đã lưu ký tại Trung tâm Lưu ký Chứng khoán và chưa giao dịch của CTCK (VND)	27.2	10.480.020.000	10.481.380.000
010	Tài sản tài chính chờ về của CTCK (VND)	27.3	24.726.000.000	19.521.900.000
012	Tài sản tài chính chưa lưu ký tại Trung tâm Lưu ký Chứng khoán của CTCK (VND)	27.4	5.680.736.060.000	5.715.090.030.000
013	Tài sản tài chính được hưởng quyền của CTCK (VND)		1.657.810.000	290.000
014	Chứng quyền (Số lượng)		2.108.460	79.533.420
	B. TÀI SẢN VÀ CÁC KHOẢN PHẢI TRẢ VỀ TÀI SẢN QUẢN LÝ CAM KẾT VỚI KHÁCH HÀNG			
021	Tài sản tài chính niêm yết/đăng ký giao dịch tại Trung tâm Lưu ký Chứng khoán của Nhà đầu tư (VND)	27.5	62.436.601.747.000	56.041.719.348.000
021.1	Tài sản tài chính giao dịch tự do chuyển nhượng		51.574.138.332.000	46.235.417.609.100
021.2	Tài sản tài chính hạn chế chuyển nhượng		1.544.244.380.000	637.211.680.000
021.3	Tài sản tài chính giao dịch cầm cố		7.704.703.130.000	7.585.201.590.000
021.4	Tài sản tài chính phong tỏa, tạm giữ		287.528.790.000	292.252.970.000
021.5	Tài sản tài chính chờ thanh toán		1.325.987.115.000	1.291.635.498.900

BÁO CÁO TÌNH HÌNH TÀI CHÍNH RIÊNG GIỮA NIÊN ĐỘ (tiếp theo)
 tại ngày 30 tháng 6 năm 2021

CÁC CHỈ TIÊU NGOÀI BÁO CÁO TÌNH HÌNH TÀI CHÍNH RIÊNG (tiếp theo)

Đơn vị tính: VND

Mã số	CHỈ TIÊU	Thuyết minh	Ngày 30 tháng 6 năm 2021	Ngày 31 tháng 12 năm 2020
	B. TÀI SẢN VÀ CÁC KHOẢN PHẢI TRẢ VỀ TÀI SẢN QUẢN LÝ CAM KẾT VỚI KHÁCH HÀNG (tiếp theo)			
022	Tài sản tài chính đã lưu ký tại Trung tâm Lưu ký Chứng khoán và chưa giao dịch của Nhà đầu tư	27.6	609.609.490.000	625.891.680.000
022.1	Tài sản tài chính đã lưu ký tại Trung tâm Lưu ký Chứng khoán và chưa giao dịch, tự do chuyển nhượng		557.841.490.000	573.756.680.000
022.2	Tài sản tài chính đã lưu ký tại Trung tâm Lưu ký Chứng khoán và chưa giao dịch, hạn chế chuyển nhượng		51.623.000.000	51.990.000.000
022.4	Tài sản tài chính đã lưu ký tại Trung tâm Lưu ký Chứng khoán và chưa giao dịch, phong tỏa, tạm giữ		145.000.000	145.000.000
023	Tài sản tài chính chờ về của Nhà đầu tư	27.7	1.225.765.020.000	1.232.619.088.600
024b	Tài sản tài chính chưa lưu ký tại Trung tâm Lưu ký Chứng khoán của Nhà đầu tư	27.8	64.722.980.000	51.572.580.000
025	Tài sản tài chính được hưởng quyền của Nhà đầu tư	27.9	1.837.047.410.000	38.864.880.000
026	Tiền gửi của khách hàng		7.984.348.212.329	4.812.384.222.934
027	Tiền gửi của Nhà đầu tư về giao dịch chứng khoán theo phương thức CTCK quản lý	27.10	7.102.670.103.477	4.372.810.873.724
027.1	Tiền gửi ký quỹ của Nhà đầu tư tại VSD	27.10	703.029.211.536	407.563.136.036
028	Tiền gửi tổng hợp giao dịch chứng khoán cho khách hàng	27.10	15.273.052.175	19.711.153.662
030	Tiền gửi của Tổ chức phát hành chứng khoán	27.11	163.375.845.141	12.299.059.512
031	Phải trả Nhà đầu tư về tiền gửi giao dịch chứng khoán theo phương thức CTCK quản lý	27.12	7.805.699.315.013	4.780.374.009.760
031.1	Phải trả Nhà đầu tư trong nước về tiền gửi giao dịch chứng khoán theo phương thức CTCK quản lý		6.603.304.698.037	4.203.647.551.737
031.2	Phải trả Nhà đầu tư nước ngoài về tiền gửi giao dịch chứng khoán theo phương thức CTCK quản lý		1.202.394.616.976	576.726.458.023

BÁO CÁO TÌNH HÌNH TÀI CHÍNH RIÊNG GIỮA NIÊN ĐỘ (tiếp theo)
 tại ngày 30 tháng 6 năm 2021

CÁC CHỈ TIÊU NGOÀI BÁO CÁO TÌNH HÌNH TÀI CHÍNH RIÊNG (tiếp theo)


Đơn vị tính: VND

Mã số	CHỈ TIÊU	Thuyết minh	Ngày 30 tháng 6 năm 2021	Ngày 31 tháng 12 năm 2020
	B. TÀI SẢN VÀ CÁC KHOẢN PHẢI TRẢ VỀ TÀI SẢN QUẢN LÝ CAM KẾT VỚI KHÁCH HÀNG (tiếp theo)			
032	Phải trả Tổ chức phát hành chứng khoán	27.13	145.924.668.500	95.000
035	Phải trả cổ tức, gốc và lãi trái phiếu	27.14	17.451.176.641	12.298.964.512


 Bà Nguyễn Thị Hải Anh
 Người lập


 Bà Hoàng Thị Minh Thủy
 Kế toán Trưởng




 Ông Nguyễn Hồng Nam
 Tổng Giám đốc

Thành phố Hồ Chí Minh, Việt Nam

Ngày 13 tháng 8 năm 2021

BÁO CÁO KẾT QUẢ HOẠT ĐỘNG RIÊNG GIỮA NIÊN ĐỘ
cho giai đoạn tài chính sáu tháng kết thúc ngày 30 tháng 6 năm 2021

Đơn vị tính: VND

Mã số	CHỈ TIÊU	Thuyết minh	Cho giai đoạn tài chính sáu tháng kết thúc ngày 30 tháng 6 năm 2021	Cho giai đoạn tài chính sáu tháng kết thúc ngày 30 tháng 6 năm 2020
	I. DOANH THU HOẠT ĐỘNG			
01	1. Lãi từ các tài sản tài chính ghi nhận thông qua lãi/lỗ (FVTPL)		1.158.809.793.825	924.437.800.432
01.1	1.1. Lãi bán các tài sản tài chính FVTPL	28.1	734.817.075.104	296.742.617.066
01.2	1.2. Chênh lệch tăng về đánh giá lại các tài sản tài chính FVTPL	28.2	95.857.744.989	476.195.491.390
01.3	1.3. Cổ tức, tiền lãi phát sinh từ tài sản tài chính FVTPL	28.4	256.952.214.607	139.612.976.090
01.4	1.4. Chênh lệch giảm do đánh giá lại phải trả chứng quyền đang lưu hành	28.3	71.182.759.125	11.886.715.886
02	2. Lãi từ các khoản đầu tư nắm giữ đến ngày đáo hạn (HTM)	28.4	328.660.088.890	508.178.167.773
03	3. Lãi từ các khoản cho vay và phải thu	28.4	583.540.257.514	253.837.752.256
04	4. Lãi từ tài sản tài chính sẵn sàng để bán (AFS)	28.4	-	163.949.548.765
06	5. Doanh thu nghiệp vụ môi giới chứng khoán		1.061.097.415.754	314.015.506.756
07	6. Doanh thu nghiệp vụ bảo lãnh, đại lý phát hành chứng khoán		15.101.818.182	18.258.620.000
08	7. Doanh thu nghiệp vụ tư vấn đầu tư chứng khoán		1.983.361.172	3.876.624.451
09	8. Doanh thu nghiệp vụ lưu ký chứng khoán		17.031.329.906	21.136.691.691
10	9. Doanh thu hoạt động tư vấn tài chính		7.497.042.618	37.138.735.452
11	10. Thu nhập hoạt động khác	30	24.601.376.961	5.539.276.596
20	Cộng doanh thu hoạt động		3.198.322.484.822	2.250.368.724.172
	II. CHI PHÍ HOẠT ĐỘNG			
21	1. Lỗ từ các tài sản tài chính FVTPL		689.325.683.406	712.472.607.398
21.1	1.1. Lỗ bán các tài sản tài chính FVTPL	28.1	505.432.008.875	328.710.655.050
21.2	1.2. Chênh lệch giảm đánh giá lại các tài sản tài chính FVTPL	28.2	143.878.963.191	361.692.076.573
21.3	1.3. Chi phí giao dịch mua các tài sản tài chính FVTPL		2.613.607.604	1.108.039.560
21.4	1.4. Chênh lệch tăng do đánh giá lại phải trả chứng quyền đang lưu hành	28.3	37.401.103.736	20.961.836.215
23	2. Lỗ và ghi nhận chênh lệch đánh giá theo giá trị hợp lý tài sản tài chính AFS khi phân loại lại		-	-
24	3. Chi phí dự phòng tài sản tài chính, xử lý tổn thất các khoản phải thu khó đòi, lỗ suy giảm tài sản tài chính và chi phí đi vay của các khoản cho vay	29	(9.510.328.800)	(8.703.675)
26	4. Chi phí hoạt động tự doanh	33	19.128.483.214	13.702.623.605
27	5. Chi phí nghiệp vụ môi giới chứng khoán	31	627.051.102.549	276.128.214.964
28	6. Chi phí nghiệp vụ bảo lãnh, đại lý phát hành chứng khoán	31	11.426.507.686	2.678.645.505
29	7. Chi phí nghiệp vụ tư vấn đầu tư chứng khoán	31	10.241.384.608	9.264.864.103
30	8. Chi phí nghiệp vụ lưu ký chứng khoán	31	19.127.275.594	14.946.557.840
31	9. Chi phí hoạt động tư vấn tài chính	31	9.238.082.466	17.984.246.354
32	10. Chi phí hoạt động khác	31, 32	44.206.304.156	41.308.978.902
40	Cộng chi phí hoạt động		1.420.234.494.879	1.088.478.034.996

BÁO CÁO KẾT QUẢ HOẠT ĐỘNG RIÊNG GIỮA NIÊN ĐỘ (tiếp theo)
cho giai đoạn tài chính sáu tháng kết thúc ngày 30 tháng 6 năm 2021


Đơn vị tính: VND

Mã số	CHỈ TIÊU	Thuyết minh	Cho giai đoạn tài chính sáu tháng kết thúc ngày 30 tháng 6 năm 2021	Cho giai đoạn tài chính sáu tháng kết thúc ngày 30 tháng 6 năm 2020
	III. DOANH THU HOẠT ĐỘNG TÀI CHÍNH			
41	1. Chênh lệch lãi tỷ giá hối đoái đã và chưa thực hiện		8.158.554.907	23.243.324.492
42	2. Doanh thu, dự thu cổ tức, lãi tiền gửi không cố định		28.894.252.566	6.851.150.577
44	3. Doanh thu khác về đầu tư		7.807.263.441	71.628.740.229
50	Cộng doanh thu hoạt động tài chính	34	44.860.070.914	101.723.215.298
	IV. CHI PHÍ TÀI CHÍNH			
51	1. Chênh lệch lỗ tỷ giá hối đoái đã và chưa thực hiện		17.011.132.000	11.252.240.095
52	2. Chi phí lãi vay		451.599.011.632	430.249.411.666
55	3. Chi phí tài chính khác		14.613.046.825	81.258.573.894
60	Cộng chi phí tài chính	35	483.223.190.457	522.760.225.655
62	VI. CHI PHÍ QUẢN LÝ	36	109.681.565.235	76.689.885.142
70	VII. KẾT QUẢ HOẠT ĐỘNG		1.230.043.305.165	664.163.793.677
	VIII. THU NHẬP KHÁC VÀ CHI PHÍ KHÁC			
71	Thu nhập khác		1.692.408.622	2.622.834.572
72	Chi phí khác		499.301	326.191
80	Cộng kết quả hoạt động khác	37	1.691.909.321	2.622.508.381
90	IX. TỔNG LỢI NHUẬN KẾ TOÁN TRƯỚC THUẾ		1.231.735.214.486	666.786.302.058
91	Lợi nhuận đã thực hiện		1.272.421.652.632	521.475.140.401
92	Lợi nhuận chưa thực hiện		(40.686.438.146)	145.311.161.657
100	X. CHI PHÍ THUẾ THU NHẬP DOANH NGHIỆP (TNDN)	38	239.382.547.877	128.600.919.635
100.1	Chi phí thuế TNDN hiện hành	38.1	257.921.992.740	122.957.388.430
100.2	(Thu nhập)/Chi phí thuế TNDN hoãn lại	38.2	(18.539.444.863)	5.643.531.205
200	XI. LỢI NHUẬN KẾ TOÁN SAU THUẾ TNDN		992.352.666.609	538.185.382.423

BÁO CÁO KẾT QUẢ HOẠT ĐỘNG RIÊNG GIỮA NIÊN ĐỘ (tiếp theo)
cho giai đoạn tài chính sáu tháng kết thúc ngày 30 tháng 6 năm 2021

Đơn vị tính: VND

Mã số	CHỈ TIÊU	Thuyết minh	Cho giai đoạn tài chính sáu tháng kết thúc ngày 30 tháng 6 năm 2021	Cho giai đoạn tài chính sáu tháng kết thúc ngày 30 tháng 6 năm 2020
300	XII. THU NHẬP TOÀN DIỆN KHÁC SAU THUẾ TNDN			
301	1. Lỗ từ đánh giá lại các tài sản tài chính AFS	40	-	(224.817.258.516)
400	Tổng thu nhập toàn diện		-	(224.817.258.516)



Bà Nguyễn Thị Hải Anh
Người lập



Bà Hoàng Thị Minh Thủy
Kế toán Trưởng

Ông Nguyễn Hồng Nam
Tổng Giám đốc



Thành phố Hồ Chí Minh, Việt Nam

Ngày 13 tháng 8 năm 2021

BÁO CÁO LƯU CHUYỂN TIỀN TỆ RIÊNG GIỮA NIÊN ĐỘ
cho giai đoạn tài chính sáu tháng kết thúc ngày 30 tháng 6 năm 2021

Đơn vị tính: VND

Mã số	CHỈ TIÊU	Thuyết minh	Cho giai đoạn tài chính sáu tháng kết thúc ngày 30 tháng 6 năm 2021	Cho giai đoạn tài chính sáu tháng kết thúc ngày 30 tháng 6 năm 2020
	I. LƯU CHUYỂN TIỀN TỪ HOẠT ĐỘNG KINH DOANH			
01	1. Lợi nhuận trước thuế TNDN		1.231.735.214.486	666.786.302.058
02	2. Điều chỉnh cho các khoản:		(638.764.782.008)	(435.510.501.978)
03	Khấu hao TSCĐ		24.439.807.690	21.363.800.561
04	Các khoản dự phòng		(9.229.051.077)	-
05	Lỗ/(lãi) chênh lệch tỷ giá hối đoái chưa thực hiện		26.446.875.333	(39.882.867.169)
06	Chi phí lãi vay		451.599.011.632	430.249.411.666
07	Lãi từ hoạt động đầu tư		(292.660.633.681)	(449.114.768.524)
08	Dự thu tiền lãi		(839.360.791.905)	(398.126.078.512)
10	3. Tăng các chi phí phi tiền tệ		180.998.789.204	382.645.209.113
11	Lỗ đánh giá lại giá trị các tài sản tài chính FVTPL và lỗ đánh giá lại phải trả chứng quyền		181.280.066.927	382.653.912.788
13	Hoàn nhập dự phòng suy giảm giá trị các khoản cho vay		(281.277.723)	(8.703.675)
18	4. Giảm các doanh thu phi tiền tệ		(198.311.049.525)	(647.416.405.875)
19	Lãi đánh giá lại giá trị các tài sản tài chính FVTPL và lãi đánh giá lại phải trả chứng quyền		(167.040.504.114)	(488.082.207.276)
20	Lãi về ghi nhận chênh lệch đánh giá theo giá trị hợp lý tài sản tài chính AFS khi phân loại lại		-	(159.274.198.599)
21	Lãi khác		(31.270.545.411)	(60.000.000)
30	5. Lợi nhuận từ/(sử dụng vào) hoạt động kinh doanh trước thay đổi vốn lưu động		575.658.172.157	(33.495.396.682)
31	Giảm/(tăng) tài sản tài chính FVTPL		545.258.932.766	(2.548.252.822.701)
32	Tăng các khoản đầu tư HTM		(199.023.639.352)	(539.160.024.814)
33	(Tăng)/giảm các khoản cho vay		(6.932.753.357.376)	1.379.850.865.067
34	Tăng tài sản tài chính AFS		(83.134.964.693)	(30.750.693.159)
35	Giảm/(tăng) phải thu bán các tài sản tài chính		37.465.722.177	(17.074.018.700)
37	Giảm phải thu các dịch vụ CTCK cung cấp		4.705.276.440	17.525.316.349
39	Tăng các khoản phải thu khác		(131.034.530.667)	(205.935.169.972)
40	Giảm/(tăng) các tài sản khác		97.995.081.092	(8.333.849.171)
41	Tăng chi phí phải trả (không bao gồm chi phí lãi vay)		26.383.610.012	18.301.536.677
42	(Tăng)/giảm chi phí trả trước		(9.965.759.031)	15.887.259.623
43	Thuế TNDN đã nộp		(158.289.677.214)	(24.387.931.536)
44	Lãi vay đã trả		(483.693.652.935)	(410.214.493.528)
45	Tăng/(giảm) phải trả cho người bán		10.238.067.169	(17.259.937.836)
46	Tăng/(giảm) các khoản trích nộp phúc lợi nhân viên		112.395.500	(179.699.000)
47	Tăng thuế và các khoản phải nộp Nhà nước		43.243.079.813	8.402.117.020
48	Giảm phải trả người lao động		(9.653.935.309)	(17.562.219.038)
50	Tăng phải trả, phải nộp khác và phải trả chứng quyền		719.848.115.634	46.583.973.041
51	Tiền thu khác từ hoạt động kinh doanh		821.207.703.835	374.774.106.613
	- Tiền lãi đã thu		819.737.434.105	374.303.975.640
	- Tiền thu khác		1.470.269.730	470.130.973
52	Tiền chi khác cho hoạt động kinh doanh		(73.455.401.203)	(31.511.452.807)
60	Lưu chuyển tiền thuần sử dụng vào hoạt động kinh doanh		(5.198.888.761.185)	(2.022.792.534.554)

BÁO CÁO LƯU CHUYỂN TIỀN TỆ RIÊNG GIỮA NIÊN ĐỘ (tiếp theo)
cho giai đoạn tài chính sáu tháng kết thúc ngày 30 tháng 6 năm 2021

Đơn vị tính: VND

Mã số	CHỈ TIÊU	Thuyết minh	Cho giai đoạn tài chính sáu tháng kết thúc ngày 30 tháng 6 năm 2021	Cho giai đoạn tài chính sáu tháng kết thúc ngày 30 tháng 6 năm 2020
	II. LƯU CHUYỂN TIỀN TỪ HOẠT ĐỘNG ĐẦU TƯ			
61	Tiền chi để mua sắm, xây dựng tài sản cố định, bất động sản đầu tư và các tài sản khác		(42.673.897.559)	(32.090.979.126)
62	Tiền thu từ thanh lý, nhượng bán tài sản cố định, bất động sản đầu tư và các tài sản khác		512.636.363	435.227.273
63	Tiền chi đầu tư vốn vào công ty con, công ty liên doanh, liên kết và đầu tư khác		(2.080.000.000.000)	(2.700.000.000.000)
64	Tiền thu hồi các khoản đầu tư vào công ty con, công ty liên doanh, liên kết và đầu tư khác		2.600.000.000.000	5.090.000.000.000
65	Tiền thu về cổ tức và lợi nhuận được chia từ các khoản đầu tư tài chính dài hạn		257.532.985.567	303.285.454.816
70	Lưu chuyển tiền thuần từ hoạt động đầu tư		735.371.724.371	2.661.629.702.963
	III. LƯU CHUYỂN TIỀN TỪ HOẠT ĐỘNG TÀI CHÍNH			
71	Tiền thu từ phát hành cổ phiếu, nhận vốn góp của chủ sở hữu		90.540.000.000	100.000.000.000
72	Tiền chi trả vốn góp cho chủ sở hữu, mua lại cổ phiếu phát hành		(459.447.500)	(3.371.850)
73	Tiền vay gốc		78.482.029.542.341	68.102.084.433.069
73.2	- Tiền vay khác		78.482.029.542.341	68.102.084.433.069
74	Tiền chi trả nợ gốc vay		(74.249.108.419.523)	(69.642.111.588.526)
74.3	- Tiền chi trả gốc vay khác		(74.249.108.419.523)	(69.642.111.588.526)
76	Cổ tức, lợi nhuận đã trả cho chủ sở hữu		(486.980.000)	(300.400.000)
80	Lưu chuyển tiền thuần từ/(sử dụng vào) hoạt động tài chính		4.322.514.695.318	(1.440.330.927.307)
90	GIẢM TIỀN THUẦN TRONG KỲ		(141.002.341.496)	(801.493.758.898)
101	TIỀN VÀ CÁC KHOẢN TƯƠNG ĐƯƠNG TIỀN ĐẦU KỲ	5	172.024.126.548	841.451.737.371
101.1	Tiền		71.777.591.696	91.451.737.371
101.2	Các khoản tương đương tiền		100.246.534.852	750.000.000.000
103	TIỀN VÀ CÁC KHOẢN TƯƠNG ĐƯƠNG TIỀN CUỐI KỲ	5	31.021.785.052	39.957.978.473
103.1	Tiền		31.021.785.052	39.957.978.473
103.2	Các khoản tương đương tiền		-	-

BÁO CÁO LƯU CHUYỂN TIỀN TỆ RIÊNG GIỮA NIÊN ĐỘ (tiếp theo)
cho giai đoạn tài chính sáu tháng kết thúc ngày 30 tháng 6 năm 2021

PHÂN LƯU CHUYỂN TIỀN TỆ HOẠT ĐỘNG MÔI GIỚI, ỦY THÁC CỦA KHÁCH HÀNG

Đơn vị tính: VND

Mã số	CHỈ TIÊU	Thuyết minh	Cho giai đoạn tài chính sáu tháng kết thúc ngày 30 tháng 6 năm 2021	Cho giai đoạn tài chính sáu tháng kết thúc ngày 30 tháng 6 năm 2020
	I. Lưu chuyển tiền hoạt động môi giới, ủy thác của khách hàng			
01	1. Tiền thu bán chứng khoán môi giới cho khách hàng		246.081.554.819.169	69.377.307.989.781
02	2. Tiền chi mua chứng khoán môi giới cho khách hàng		(253.245.603.892.191)	(67.619.285.444.216)
07	3. Nhận tiền gửi để thanh toán giao dịch chứng khoán của khách hàng		241.805.795.261.332	71.428.708.233.750
07.1	4. Tiền gửi ký quỹ của Nhà đầu tư tại VSD (tăng/(giảm))		295.466.075.500	(37.690.017.211)
08	5. Chi trả thanh toán giao dịch chứng khoán của khách hàng		(231.846.177.326.794)	(70.831.938.782.484)
11	6. Chi trả phí lưu ký chứng khoán của khách hàng		(14.265.936.014)	(11.212.766.860)
14	7. Tiền thu của Tổ chức phát hành chứng khoán		2.328.261.877.300	136.586.198.000
15	8. Tiền chi trả Tổ chức phát hành chứng khoán		(2.233.066.888.907)	(996.213.550.808)
20	Tăng tiền thuần trong kỳ		3.171.963.989.395	1.446.261.859.952
30	II. Tiền và các khoản tương đương tiền đầu kỳ của khách hàng		4.812.384.222.934	2.531.793.630.697
31	Tiền gửi ngân hàng đầu kỳ:		4.812.384.222.934	2.531.793.630.697
32	- Tiền gửi của Nhà đầu tư về giao dịch chứng khoán theo phương thức CTCK quản lý		4.780.374.009.760	2.481.001.828.214
	Trong đó: Tiền gửi ký quỹ của Nhà đầu tư tại VSD		407.563.136.036	415.120.594.227
33	- Tiền gửi tổng hợp giao dịch chứng khoán cho khách hàng		19.711.153.662	3.790.098.239
35	- Tiền gửi của Tổ chức phát hành		12.299.059.512	47.001.704.244

BÁO CÁO LƯU CHUYÊN TIỀN TỆ RIÊNG GIỮA NIÊN ĐỘ (tiếp theo)
cho giai đoạn tài chính sáu tháng kết thúc ngày 30 tháng 6 năm 2021

Đơn vị tính: VND

Mã số	CHỈ TIÊU	Thuyết minh	Cho giai đoạn tài chính sáu tháng kết thúc ngày 30 tháng 6 năm 2021	Cho giai đoạn tài chính sáu tháng kết thúc ngày 30 tháng 6 năm 2020
40	III. Tiền và các khoản tương đương tiền cuối kỳ của khách hàng (40 = 20 + 30)		7.984.348.212.329	3.978.055.490.649
41	Tiền gửi ngân hàng cuối kỳ:		7.984.348.212.329	3.978.055.490.649
42	- Tiền gửi của Nhà đầu tư về giao dịch chứng khoán theo phương thức CTCK quản lý Trong đó: Tiền gửi ký quỹ của Nhà đầu tư tại VSD	27.12	7.805.699.315.013	3.970.063.566.873
43	- Tiền gửi tổng hợp giao dịch chứng khoán cho khách hàng	27.10	15.273.052.175	6.925.489.930
45	- Tiền gửi của Tổ chức phát hành	27.11	163.375.845.141	1.066.433.846



Bà Nguyễn Thị Hải Anh
Người lập



Bà Hoàng Thị Minh Thủy
Kế toán Trưởng




Ông Nguyễn Hồng Nam
Tổng Giám đốc

Thành phố Hồ Chí Minh, Việt Nam

Ngày 13 tháng 8 năm 2021

BÁO CÁO TÌNH HÌNH BIẾN ĐỘNG VỐN CHỦ SỞ HỮU RIÊNG GIỮA NIÊN ĐỘ
cho giai đoạn tài chính sáu tháng kết thúc ngày 30 tháng 6 năm 2021

CHỈ TIÊU	Thuyết minh	Số dư đầu kỳ		Số tăng/giảm				Số dư cuối kỳ	
		Ngày 1 tháng 1 năm 2020	Ngày 1 tháng 1 năm 2021	Kỳ trước		Kỳ này		Ngày 30 tháng 6 năm 2020	Ngày 30 tháng 6 năm 2021
				Tăng	Giảm	Tăng	Giảm		
		VND	VND	VND	VND	VND	VND	VND	VND
A	B	1	2	3	4	5	6	7	8
I. BIẾN ĐỘNG VỐN CHỦ SỞ HỮU									
1. Vốn đầu tư của chủ sở hữu		5.224.760.213.535	6.138.044.019.034	928.815.918.150	-	1.340.031.839.188	(99.951.286.688)	6.153.576.131.685	7.378.124.571.534
1.1. Cổ phiếu phổ thông		5.100.636.840.000	6.029.456.130.000	928.819.290.000	-	543.594.910.000	-	6.029.456.130.000	6.573.051.040.000
1.2. Thặng dư vốn cổ phần		29.470.756.034	29.470.756.034	-	-	796.896.376.688	-	29.470.756.034	826.367.132.722
1.3. Quyền chọn chuyển đổi trái phiếu – Cấu phần vốn		113.779.095.785 (19.126.478.284)	113.779.095.785 (34.661.962.785)	- (3.371.850)	-	- (459.447.500)	(113.779.095.785) 13.827.809.097	113.779.095.785 (19.129.850.134)	- (21.293.601.188)
1.4. Cổ phiếu quỹ									
2. Quỹ dự trữ bổ sung vốn điều lệ		474.303.674.335	519.187.344.649	44.883.670.314	-	58.252.419.507	-	519.187.344.649	577.439.764.156
3. Quỹ dự phòng tài chính và rủi ro nghiệp vụ		389.796.079.651	434.679.749.965	44.883.670.314	-	58.252.419.507	-	434.679.749.965	492.932.169.472
4. Chênh lệch đánh giá lại tài sản theo giá trị hợp lý		260.974.419.033	(3.793.033.106)	11.808.172.870	(236.625.431.386)	-	-	36.157.160.517	(3.793.033.106)
5. Lợi nhuận chưa phân phối		2.753.925.803.529	2.502.749.577.318	928.349.844.874	(1.308.751.093.079)	1.186.767.482.637	(1.038.334.026.352)	2.373.524.555.324	2.651.183.033.603
5.1. Lợi nhuận đã thực hiện		3.008.744.489.379	2.493.351.850.208	395.707.148.039	(918.586.630.628)	1.015.362.045.653	(843.919.210.324)	2.485.865.006.790	2.664.794.685.537
5.2. Lợi nhuận chưa thực hiện		(254.818.685.850)	9.397.727.110	532.642.696.835	(390.164.462.451)	171.405.436.984	(194.414.816.028)	(112.340.451.466)	(13.611.651.934)
TỔNG CỘNG	26	9.103.760.190.083	9.590.867.657.860	1.958.741.276.522	(1.545.376.524.465)	2.643.304.160.839	(1.138.285.313.040)	9.517.124.942.140	11.095.886.505.659

BÁO CÁO TÌNH HÌNH BIẾN ĐỘNG VỐN CHỦ SỞ HỮU RIÊNG GIỮA NIÊN ĐỘ (tiếp theo)
cho giai đoạn tài chính sáu tháng kết thúc ngày 30 tháng 6 năm 2021

CHỈ TIÊU	Thuyết minh	Số dư đầu kỳ		Số tăng/giảm				Số dư cuối kỳ	
		Ngày 1 tháng 1 năm 2020	Ngày 1 tháng 1 năm 2021	Kỳ trước		Kỳ này		Ngày 30 tháng 6 năm 2020	Ngày 30 tháng 6 năm 2021
				Tăng	Giảm	Tăng	Giảm		
		VND	VND	VND	VND	VND	VND	VND	VND
A	B	1	2	3	4	5	6	7	8
II. THU NHẬP TOÀN DIỆN KHÁC									
1. Lãi(lỗ) từ đánh giá lại các tài sản tài chính AFS		260.974.419.033	(3.793.033.106)	11.808.172.870	(236.625.431.386)	-	-	36.157.160.517	(3.793.033.106)
TỔNG CỘNG	40	260.974.419.033	(3.793.033.106)	11.808.172.870	(236.625.431.386)	-	-	36.157.160.517	(3.793.033.106)


Bà Nguyễn Thị Hải Anh
Người lập


Bà Hoàng Thị Minh Thủy
Kế toán Trưởng



Ông Nguyễn Hồng Nam
Tổng Giám đốc

Thành phố Hồ Chí Minh, Việt Nam

Ngày 13 tháng 8 năm 2021

THUYẾT MINH BÁO CÁO TÀI CHÍNH RIÊNG GIỮA NIÊN ĐỘ
tại ngày 30 tháng 6 năm 2021 và cho giai đoạn tài chính sáu tháng kết thúc cùng ngày

1. THÔNG TIN DOANH NGHIỆP

Công ty Cổ phần Chứng khoán SSI ("Công ty") là một công ty cổ phần được thành lập theo Luật Doanh nghiệp của Việt Nam, Giấy phép Thành lập công ty cổ phần số 3041/GP-UB do Ủy ban Nhân dân Thành phố Hồ Chí Minh cấp ngày 27 tháng 12 năm 1999 và Giấy Chứng nhận Đăng ký Kinh doanh số 056679 do Sở Kế hoạch và Đầu tư Thành phố Hồ Chí Minh cấp đăng ký lần đầu vào ngày 30 tháng 12 năm 1999. Công ty hoạt động theo Giấy phép Hoạt động Kinh doanh Chứng khoán số 03/GPHĐKD do Chủ tịch Ủy ban Chứng khoán Nhà nước cấp ngày 5 tháng 4 năm 2000 và các giấy phép điều chỉnh.

Vốn điều lệ ban đầu của Công ty là 6.000.000.000 VND và đã được bổ sung trong từng thời kỳ theo các giấy phép điều chỉnh. Tại ngày 30 tháng 6 năm 2021, tổng vốn điều lệ của Công ty là 6.573.051.040.000 VND theo giấy phép điều chỉnh số 47/GPĐC-UBCK do Chủ tịch Ủy ban Chứng khoán Nhà nước cấp, có hiệu lực kể từ ngày 22 tháng 6 năm 2021.

Hoạt động chính của Công ty là môi giới chứng khoán, tự doanh chứng khoán, bảo lãnh phát hành chứng khoán, lưu ký chứng khoán, tư vấn tài chính và tư vấn đầu tư chứng khoán, giao dịch ký quỹ chứng khoán và hoạt động kinh doanh chứng khoán phái sinh. Công ty có trụ sở chính tại số 72 đường Nguyễn Huệ, Phường Bến Nghé, Quận 1, Thành phố Hồ Chí Minh. Tại ngày 30 tháng 6 năm 2021, Công ty có chi nhánh tại Thành phố Hồ Chí Minh, Hà Nội, Hải Phòng và các phòng giao dịch tại Thành phố Hồ Chí Minh và Hà Nội.

Số lượng nhân viên của Công ty tại ngày 30 tháng 6 năm 2021 là: 1.061 người (31 tháng 12 năm 2020: 877 người).

Những đặc điểm chính về hoạt động của Công ty

Quy mô vốn

Tại ngày 30 tháng 6 năm 2021, tổng vốn điều lệ của Công ty là 6.573.051.040.000 VND, vốn chủ sở hữu là 11.095.886.505.659 VND và tổng tài sản là 41.538.289.581.467 VND.

Mục tiêu đầu tư

Là công ty chứng khoán niêm yết có quy mô lớn nhất trên thị trường chứng khoán Việt Nam với hoạt động chính bao gồm môi giới chứng khoán, tự doanh chứng khoán, bảo lãnh phát hành chứng khoán, lưu ký chứng khoán, tư vấn tài chính và đầu tư chứng khoán, giao dịch ký quỹ chứng khoán và hoạt động kinh doanh chứng khoán phái sinh. Công ty hoạt động với mục tiêu là trở thành đối tác của khách hàng cùng thành công, tập trung mọi nguồn lực và sáng kiến của Công ty để đem thành công đến cho khách hàng, đội ngũ nhân viên và cộng đồng nơi Công ty hoạt động.

THUYẾT MINH BÁO CÁO TÀI CHÍNH RIÊNG GIỮA NIÊN ĐỘ
 tại ngày 30 tháng 6 năm 2021 và cho giai đoạn tài chính sáu tháng kết thúc cùng ngày

1. THÔNG TIN DOANH NGHIỆP (tiếp theo)

Những đặc điểm chính về hoạt động của Công ty (tiếp theo)

Hạn chế đầu tư

Công ty tuân thủ quy định tại Điều 28, Thông tư số 121/2020/TT-BTC ngày 31 tháng 12 năm 2020 quy định về hoạt động của công ty chứng khoán do Bộ Tài chính ban hành và các quy định hiện hành về hạn chế đầu tư. Một số khoản mục hạn chế đầu tư theo các quy định hiện hành như sau:

1. Công ty chứng khoán không được mua, góp vốn mua bất động sản trừ trường hợp để sử dụng làm trụ sở chính, chi nhánh, phòng giao dịch phục vụ trực tiếp cho các hoạt động nghiệp vụ của công ty chứng khoán.
2. Công ty chứng khoán mua, đầu tư vào bất động sản theo quy định tại khoản 1 trên và tài sản cố định theo nguyên tắc giá trị còn lại của tài sản cố định và bất động sản không được vượt quá năm mươi phần trăm (50%) giá trị tổng tài sản của công ty chứng khoán.
3. Tổng giá trị đầu tư vào các trái phiếu doanh nghiệp của công ty chứng khoán không được vượt quá 70% vốn chủ sở hữu. Công ty chứng khoán được cấp phép thực hiện nghiệp vụ tự doanh chứng khoán được phép mua bán lại trái phiếu niêm yết theo quy định có liên quan về mua bán lại trái phiếu.
4. Công ty chứng khoán không được trực tiếp hoặc ủy thác thực hiện các nghiệp vụ sau:
 - a. Đầu tư vào cổ phiếu hoặc phần vốn góp của công ty có sở hữu trên năm mươi phần trăm (50%) vốn điều lệ của công ty chứng khoán, trừ trường hợp mua cổ phiếu lẻ lẻ theo yêu cầu của khách hàng.
 - b. Cùng với người có liên quan đầu tư từ năm phần trăm (5%) trở lên vốn điều lệ của công ty chứng khoán khác.
 - c. Đầu tư quá hai mươi phần trăm (20%) tổng số cổ phiếu, chứng chỉ quỹ đang lưu hành của một tổ chức niêm yết.
 - d. Đầu tư quá 15% tổng số cổ phiếu, chứng chỉ quỹ đang lưu hành của một tổ chức chưa niêm yết, quy định này không áp dụng đối với chứng chỉ quỹ thành viên, quỹ hoán đổi danh mục và quỹ mở.
 - e. Đầu tư hoặc góp vốn quá 10% trên tổng số vốn góp của một công ty trách nhiệm hữu hạn hoặc dự án kinh doanh.
 - f. Đầu tư hoặc góp vốn quá 15% vốn chủ sở hữu vào một tổ chức hoặc dự án kinh doanh.
 - g. Đầu tư quá 70% vốn chủ sở hữu vào cổ phiếu, phần vốn góp và dự án kinh doanh, trong đó không được đầu tư quá 20% vốn chủ sở hữu vào cổ phiếu chưa niêm yết, phần vốn góp và dự án kinh doanh.

Công ty chứng khoán được thành lập, mua lại công ty quản lý quỹ làm công ty con. Trong trường hợp này, công ty chứng khoán không phải tuân thủ các quy định tại điểm c, d và e khoản 4 trên.

THUYẾT MINH BÁO CÁO TÀI CHÍNH RIÊNG GIỮA NIÊN ĐỘ (tiếp theo)
 tại ngày 30 tháng 6 năm 2021 và cho giai đoạn tài chính sáu tháng kết thúc cùng ngày

1. THÔNG TIN DOANH NGHIỆP (tiếp theo)

Những đặc điểm chính về hoạt động của Công ty (tiếp theo)

Công ty con

Tại ngày 30 tháng 6 năm 2021, Công ty có hai (02) công ty con sở hữu trực tiếp như sau:

<u>Tên công ty</u>	<u>Được thành lập theo</u>	<u>Ngành hoạt động</u>	<u>Vốn điều lệ</u>	<u>% sở hữu</u>
Công ty TNHH Quản lý Quỹ SSI (SSIAM)	Giấy phép Thành lập và Hoạt động số 19/UBCK-GP ngày 3 tháng 8 năm 2007 và giấy phép điều chỉnh gần nhất số 38/GPĐC-UBCK ngày 26 tháng 12 năm 2013	Quản lý quỹ đầu tư chứng khoán và quản lý danh mục đầu tư chứng khoán	30 tỷ VND	100%
Quỹ Đầu tư Thành viên SSI (SSI IMF)	Thông báo về việc xác nhận thành lập quỹ thành viên số 130/TB-UBCK ngày 27 tháng 7 năm 2010 và giấy phép điều chỉnh số 4557/UBCK-QLQ ngày 24 tháng 7 năm 2018	Đầu tư vào chứng khoán hoặc các dạng tài sản đầu tư khác, kể cả bất động sản	343 tỷ VND	80%

Ngoài ra, tại ngày 30 tháng 6 năm 2021, Công ty có một (01) công ty con là Công ty Quốc tế SSI, sở hữu gián tiếp qua Quỹ Đầu tư Thành viên SSI.

THUYẾT MINH BÁO CÁO TÀI CHÍNH RIÊNG GIỮA NIÊN ĐỘ (tiếp theo)
 tại ngày 30 tháng 6 năm 2021 và cho giai đoạn tài chính sáu tháng kết thúc cùng ngày

1. THÔNG TIN DOANH NGHIỆP (tiếp theo)

Công ty liên kết

Tại ngày 30 tháng 6 năm 2021, Công ty có một (01) công ty liên kết sở hữu gián tiếp được phản ánh trên báo cáo tài chính riêng giữa niên độ như sau:

<u>Tên công ty</u>	<u>Được thành lập theo</u>	<u>Ngành hoạt động</u>	<u>Vốn điều lệ (VND)</u>
Công ty Cổ phần Tập đoàn PAN (PAN)	Giấy Chứng nhận Đăng ký Doanh nghiệp Công ty cổ phần số 0301472704 ngày 20 tháng 03 năm 2020 do Sở Kế hoạch và Đầu tư tỉnh Long An cấp (đăng ký thay đổi lần thứ 21). Ban đầu, Công ty hoạt động theo Giấy Chứng nhận Đăng ký Kinh doanh số 4103003790 ngày 31 tháng 8 năm 2005. Là doanh nghiệp niêm yết trên Sở Giao dịch Chứng khoán Hà Nội.	Trồng trọt, chăn nuôi hỗn hợp; Hoạt động dịch vụ chăn nuôi; Dịch vụ sau thu hoạch; và hoạt động dịch vụ trồng trọt; Dịch vụ vệ sinh nhà cửa; Tư vấn đầu tư (trừ tư vấn tài chính); Dịch vụ tư vấn quản lý (trừ tư vấn Tài chính, kinh tế, pháp luật); Dịch vụ nghiên cứu thị trường.	2.163.585.800.000

Đặc điểm hoạt động của Công ty trong kỳ ảnh hưởng đến báo cáo tài chính riêng giữa niên độ

Tổng lợi nhuận kế toán sau thuế thu nhập doanh nghiệp 6 tháng đầu năm 2021 của Công ty là 992.352.666.609 VND, tăng 454.167.284.186 VND (tương ứng mức tăng 84,4%) so với 6 tháng đầu năm 2020 do một số nguyên nhân chủ yếu sau:

- ▶ Doanh thu nghiệp vụ môi giới chứng khoán trong 6 tháng đầu năm 2021 tăng 747.081.908.998 VND (tương ứng mức tăng 237,9%) trong khi chi phí nghiệp vụ môi giới chứng khoán tăng 350.922.887.585 VND (tương ứng với mức tăng 127,1%) so với cùng kỳ năm 2020;
- ▶ Lãi từ các tài sản tài chính ghi nhận thông qua lãi/lỗ (FVTPL) trong 6 tháng năm 2021 tăng 234.371.993.393 VND (tương ứng mức tăng 25,4%) trong khi lỗ từ các tài sản tài chính ghi nhận thông qua lãi/lỗ (FVTPL) giảm 23.146.923.992 VND (tương ứng với mức giảm 3,2%) so với cùng kỳ năm 2020.

2. CƠ SỞ TRÌNH BÀY

2.1 Chuẩn mực và Chế độ kế toán áp dụng

Báo cáo tài chính của Công ty được lập và trình bày phù hợp với Chế độ Kế toán Doanh nghiệp Việt Nam, các quy định và hướng dẫn kế toán áp dụng cho công ty chứng khoán được quy định tại Thông tư số 210/2014/TT-BTC ngày 30 tháng 12 năm 2014 của Bộ Tài chính, Thông tư số 334/2016/TT-BTC ngày 27 tháng 12 năm 2016 của Bộ Tài chính sửa đổi, bổ sung và thay thế Phụ lục 02 và 04 của Thông tư số 210/2014/TT-BTC, Thông tư số 146/2014/TT-BTC ngày 6 tháng 10 năm 2014 hướng dẫn chế độ tài chính đối với công ty chứng khoán, công ty quản lý quỹ; Chuẩn mực Kế toán Việt Nam số 27 – Báo cáo tài chính giữa niên độ và các Chuẩn mực Kế toán Việt Nam khác do Bộ Tài chính ban hành theo:

- ▶ Quyết định số 149/2001/QĐ-BTC ngày 31 tháng 12 năm 2001 về việc ban hành bốn Chuẩn mực kế toán Việt Nam (Đợt 1);
- ▶ Quyết định số 165/2002/QĐ-BTC ngày 31 tháng 12 năm 2002 về việc ban hành sáu Chuẩn mực kế toán Việt Nam (Đợt 2);
- ▶ Quyết định số 234/2003/QĐ-BTC ngày 30 tháng 12 năm 2003 về việc ban hành sáu Chuẩn mực kế toán Việt Nam (Đợt 3);
- ▶ Quyết định số 12/2005/QĐ-BTC ngày 15 tháng 2 năm 2005 về việc ban hành sáu Chuẩn mực kế toán Việt Nam (Đợt 4); và
- ▶ Quyết định số 100/2005/QĐ-BTC ngày 28 tháng 12 năm 2005 về việc ban hành bốn Chuẩn mực kế toán Việt Nam (Đợt 5).

THUYẾT MINH BÁO CÁO TÀI CHÍNH RIÊNG GIỮA NIÊN ĐỘ (tiếp theo)
 tại ngày 30 tháng 6 năm 2021 và cho giai đoạn tài chính sáu tháng kết thúc cùng ngày

2. CƠ SỞ TRÌNH BÀY (tiếp theo)

2.2 Mục đích lập báo cáo tài chính riêng giữa niên độ

Công ty có các công ty con như được trình bày tại Thuyết minh số 1 và Thuyết minh số 19.1. Công ty đã lập báo cáo tài chính riêng giữa niên độ này nhằm đáp ứng các yêu cầu về công bố thông tin, cụ thể là theo quy định tại Thông tư số 96/2020/TT-BTC - Hướng dẫn công bố thông tin trên thị trường chứng khoán. Cũng theo quy định tại các văn bản này, Công ty cũng đang trong quá trình lập báo cáo tài chính hợp nhất giữa niên độ của Công ty và các công ty con cho [giai đoạn tài chính sáu tháng kết thúc cùng ngày.

Người sử dụng báo cáo tài chính riêng giữa niên độ cần đọc báo cáo tài chính riêng giữa niên độ kèm theo này cùng với báo cáo tài chính hợp nhất giữa niên độ của Công ty và các công ty con cho giai đoạn tài chính sáu tháng kết thúc ngày 30 tháng 6 năm 2021 để có được đầy đủ thông tin về tình hình tài chính hợp nhất giữa niên độ, kết quả hoạt động hợp nhất giữa niên độ, tình hình lưu chuyển tiền tệ hợp nhất giữa niên độ và biến động vốn chủ sở hữu hợp nhất giữa niên độ của Công ty và các công ty con.

2.3 Hình thức sổ kế toán áp dụng

Hình thức sổ kế toán áp dụng được đăng ký của Công ty là Nhật ký chung.

2.4 Kỳ kế toán năm

Kỳ kế toán năm của Công ty bắt đầu từ ngày 1 tháng 1 và kết thúc ngày 31 tháng 12.

Công ty cũng lập báo cáo tài chính giữa niên độ cho giai đoạn tài chính sáu tháng kết thúc ngày 30 tháng 6 hàng năm và báo cáo tài chính quý cho giai đoạn tài chính ba tháng kết thúc lần lượt tại ngày 31 tháng 3, 30 tháng 6, 30 tháng 9 và 31 tháng 12 hàng năm.

2.5 Đơn vị tiền tệ sử dụng trong kế toán

Báo cáo tài chính được lập bằng đơn vị tiền tệ sử dụng trong kế toán của Công ty là VND.

3. TUYÊN BỐ VỀ VIỆC TUÂN THỦ CHUẨN MỰC KẾ TOÁN VÀ CHẾ ĐỘ KẾ TOÁN VIỆT NAM

Ban Tổng Giám đốc Công ty cam kết đã lập báo cáo tài chính riêng giữa niên độ tuân thủ theo Chuẩn mực kế toán Việt Nam, Chế độ kế toán doanh nghiệp Việt Nam, các hướng dẫn kế toán áp dụng cho công ty chứng khoán và các quy định pháp lý có liên quan đến việc lập và trình bày báo cáo tài chính riêng giữa niên độ.

Theo đó, báo cáo tình hình tài chính riêng giữa niên độ, báo cáo kết quả hoạt động riêng giữa niên độ, báo cáo lưu chuyển tiền tệ riêng giữa niên độ, báo cáo tình hình biến động vốn chủ sở hữu riêng giữa niên độ và các thuyết minh báo cáo tài chính riêng giữa niên độ được trình bày kèm theo và việc sử dụng báo cáo này không dành cho các đối tượng không được cung cấp các thông tin về các thủ tục, nguyên tắc và thông lệ kế toán tại Việt Nam và hơn nữa không được chủ định trình bày tình hình tài chính riêng giữa niên độ, kết quả hoạt động riêng giữa niên độ, tình hình lưu chuyển tiền tệ riêng giữa niên độ và biến động vốn chủ sở hữu riêng giữa niên độ theo các nguyên tắc và thông lệ kế toán được chấp nhận rộng rãi ở các nước và lãnh thổ khác ngoài Việt Nam.

THUYẾT MINH BÁO CÁO TÀI CHÍNH RIÊNG GIỮA NIÊN ĐỘ (tiếp theo)
 tại ngày 30 tháng 6 năm 2021 và cho giai đoạn tài chính sáu tháng kết thúc cùng ngày

4. TÓM TẮT CÁC CHÍNH SÁCH KẾ TOÁN CHỦ YẾU

4.1 *Tiền và các khoản tương đương tiền*

Tiền và các khoản tương đương tiền bao gồm tiền mặt tại quỹ, tiền gửi ngân hàng của công ty chứng khoán, các khoản đầu tư ngắn hạn có thời hạn thu hồi không quá ba tháng kể từ ngày mua, có tính thanh khoản cao, có khả năng chuyển đổi dễ dàng thành các lượng tiền xác định và không có nhiều rủi ro trong chuyển đổi thành tiền.

Tiền gửi của nhà đầu tư về giao dịch chứng khoán và tiền gửi của tổ chức phát hành được phản ánh tại các chỉ tiêu ngoài báo cáo tình hình tài chính.

4.2 *Tài sản tài chính ghi nhận thông qua lãi/lỗ (FVTPL)*

Các tài sản tài chính FVTPL là tài sản tài chính thỏa mãn một trong các điều kiện sau:

- a) Tài sản tài chính được phân loại vào nhóm nắm giữ để kinh doanh. Tài sản tài chính được phân loại vào nhóm chứng khoán nắm giữ để kinh doanh, nếu:
 - ▶ Được mua hoặc tạo ra chủ yếu cho mục đích bán lại/mua lại trong thời gian ngắn;
 - ▶ Có bằng chứng về việc kinh doanh công cụ đó nhằm mục đích thu lợi ngắn hạn; hoặc
 - ▶ Công cụ tài chính phái sinh (ngoại trừ các công cụ tài chính phái sinh được xác định là một hợp đồng bảo lãnh tài chính hoặc một công cụ phòng ngừa rủi ro hiệu quả).
- b) Tại thời điểm ghi nhận ban đầu, các tài sản tài chính xác định sẽ được trình bày hợp lý hơn nếu phân loại vào tài sản tài chính FVTPL vì một trong các lý do sau đây:
 - ▶ Việc phân loại vào tài sản tài chính FVTPL loại trừ hoặc làm giảm đáng kể sự không thống nhất trong ghi nhận hoặc xác định giá trị tài sản tài chính theo các cơ sở khác nhau;
 - ▶ Tài sản tài chính thuộc một nhóm các tài sản tài chính được quản lý và kết quả quản lý được đánh giá dựa trên cơ sở giá trị đồng thời phù hợp với chính sách quản lý rủi ro hoặc chiến lược đầu tư của Công ty.

Các tài sản tài chính FVTPL được ghi nhận ban đầu theo giá gốc (giá mua của tài sản không bao gồm chi phí giao dịch phát sinh trực tiếp từ việc mua các tài sản tài chính này) và được tiếp tục ghi nhận sau ghi nhận ban đầu theo giá trị hợp lý.

Khoản chênh lệch tăng do đánh giá lại tài sản tài chính FVTPL theo giá trị hợp lý so với kỳ trước được ghi nhận vào báo cáo kết quả hoạt động riêng giữa niên độ trên khoản mục "Chênh lệch tăng về đánh giá lại các tài sản tài chính FVTPL". Khoản chênh lệch giảm do đánh giá lại tài sản tài chính FVTPL theo giá trị hợp lý so với kỳ trước được ghi nhận vào báo cáo kết quả hoạt động riêng giữa niên độ trên khoản mục "Chênh lệch giảm về đánh giá lại các tài sản tài chính FVTPL".

Chi phí mua các tài sản tài chính FVTPL được ghi nhận vào chi phí giao dịch mua các tài sản tài chính của báo cáo kết quả hoạt động riêng giữa niên độ ngay khi phát sinh.

THUYẾT MINH BÁO CÁO TÀI CHÍNH RIÊNG GIỮA NIÊN ĐỘ (tiếp theo)
tại ngày 30 tháng 6 năm 2021 và cho giai đoạn tài chính sáu tháng kết thúc cùng ngày

4. TÓM TẮT CÁC CHÍNH SÁCH KẾ TOÁN CHỦ YẾU (tiếp theo)

4.3 Tài sản tài chính giữ đến ngày đáo hạn (HTM)

Các tài sản tài chính HTM là các tài sản tài chính phi phái sinh với các khoản thanh toán cố định hoặc có thể xác định và có kỳ đáo hạn cố định mà Công ty có ý định và có khả năng giữ đến ngày đáo hạn, ngoại trừ:

- Các tài sản tài chính mà tại thời điểm ghi nhận ban đầu đã được xếp vào nhóm ghi nhận theo giá trị hợp lý thông qua lãi/lỗ;
- Các tài sản tài chính đã được xếp vào nhóm sẵn sàng để bán;
- Các tài sản tài chính thỏa mãn định nghĩa về các khoản cho vay và phải thu.

Các tài sản tài chính HTM được ghi nhận ban đầu theo giá gốc (giá mua của tài sản cộng (+) các chi phí giao dịch phát sinh trực tiếp từ việc mua các tài sản tài chính này như phí môi giới, phí giao dịch, phí đại lý phát hành và phí ngân hàng). Sau ghi nhận ban đầu, tài sản tài chính HTM được ghi nhận theo giá trị phân bổ sử dụng phương pháp lãi suất thực.

Giá trị phân bổ của các khoản đầu tư HTM được xác định bằng giá trị ghi nhận ban đầu của tài sản tài chính trừ đi (-) các khoản hoàn trả gốc cộng (+) hoặc trừ (-) các khoản phân bổ lũy kế tính theo phương pháp lãi suất thực của phần chênh lệch giữa giá trị ghi nhận ban đầu và giá trị đáo hạn, trừ đi các khoản giảm trừ dự phòng do suy giảm giá trị hoặc do không thể thu hồi (nếu có).

Phương pháp lãi suất thực là một phương pháp tính toán chi phí phân bổ về thu nhập lãi hoặc chi phí lãi trong kỳ liên quan của một tài sản tài chính hoặc một nhóm các khoản đầu tư HTM.

Lãi suất thực là lãi suất chiết khấu chính xác các luồng tiền ước tính sẽ chi trả hoặc nhận được trong tương lai trong suốt vòng đời dự kiến của công cụ tài chính hoặc trong kỳ hạn ngắn hơn, nếu cần thiết, trở về giá trị ghi sổ hiện tại ròng của tài sản hoặc nợ tài chính.

Các khoản đầu tư được xem xét khả năng suy giảm giá trị tại ngày lập báo cáo tình hình tài chính riêng giữa niên độ. Dự phòng được trích lập cho các khoản đầu tư HTM khi có bằng chứng khách quan cho thấy có khả năng không thu hồi được hoặc không chắc chắn thu hồi được của khoản đầu tư xuất phát từ một hoặc nhiều sự kiện tổn thất xảy ra ảnh hưởng xấu lên luồng tiền tương lai dự kiến của các khoản đầu tư nắm giữ đến ngày đáo hạn. Bằng chứng khách quan của việc suy giảm giá trị có thể bao gồm giá trị thị trường/giá trị hợp lý (nếu có) của khoản nợ bị suy giảm, các dấu hiệu về bên nợ hoặc nhóm các bên nợ đang gặp khó khăn về tài chính đáng kể, vỡ nợ hoặc trả nợ không đúng kỳ hạn các khoản lãi hoặc gốc, khả năng bên nợ bị phá sản hoặc có sự tái cơ cấu tài chính và các dữ liệu có thể quan sát cho thấy rằng có sự suy giảm có thể lượng hóa được các luồng tiền dự kiến trong tương lai, chẳng hạn như sự thay đổi về điều kiện trả nợ, tình hình tài chính gắn liền với khả năng vỡ nợ. Khi có bằng chứng về việc giảm giá trị hoặc số dư dự phòng được trích lập được xác định trên sự khác biệt giữa giá trị phân bổ và giá trị hợp lý tại thời điểm đánh giá. Tăng hoặc giảm số dư tài khoản dự phòng được ghi nhận vào báo cáo kết quả hoạt động riêng giữa niên độ trên khoản mục "Chi phí dự phòng tài sản tài chính, xử lý tổn thất các khoản phải thu khó đòi, lỗ suy giảm tài sản tài chính và chi phí đi vay của các khoản cho vay".

THUYẾT MINH BÁO CÁO TÀI CHÍNH RIÊNG GIỮA NIÊN ĐỘ (tiếp theo)
 tại ngày 30 tháng 6 năm 2021 và cho giai đoạn tài chính sáu tháng kết thúc cùng ngày

4. TÓM TẮT CÁC CHÍNH SÁCH KẾ TOÁN CHỦ YẾU (tiếp theo)

4.4 Các khoản cho vay

Các khoản cho vay là các tài sản tài chính phi phái sinh có các khoản thanh toán cố định hoặc có thể xác định và không được niêm yết trên thị trường hoàn hảo, ngoại trừ:

- a) Các khoản mà Công ty có ý định bán ngay hoặc sẽ bán trong tương lai gần được phân loại là tài sản nắm giữ vì mục đích kinh doanh, và các khoản mà tại thời điểm ghi nhận ban đầu được Công ty xếp vào nhóm ghi nhận theo giá trị hợp lý thông qua lãi/lỗ;
- b) Các khoản được Công ty xếp vào nhóm sẵn sàng để bán tại thời điểm ghi nhận ban đầu; hoặc
- c) Các khoản mà người nắm giữ có thể không thu hồi được phần lớn giá trị đầu tư ban đầu, không phải do suy giảm chất lượng tín dụng, và được phân loại vào nhóm sẵn sàng để bán.

Các khoản cho vay được ghi nhận ban đầu theo giá gốc (giá trị giải ngân của khoản cho vay). Sau ghi nhận ban đầu, các khoản cho vay được ghi nhận theo giá trị phân bổ sử dụng phương pháp lãi suất thực.

Giá trị phân bổ của các khoản cho vay được xác định bằng giá trị ghi nhận ban đầu của tài sản tài chính trừ đi các khoản hoàn trả gốc cộng hoặc trừ các khoản phân bổ lũy kế tính theo phương pháp lãi suất thực của phần chênh lệch giữa giá trị ghi nhận ban đầu và giá trị đáo hạn, trừ đi các khoản giảm trừ dự phòng do suy giảm giá trị hoặc do không thể thu hồi (nếu có).

Các khoản cho vay được xem xét khả năng suy giảm giá trị tại ngày lập báo cáo tình hình tài chính riêng giữa niên độ. Dự phòng cho các khoản cho vay được trích lập dựa trên mức tổn thất ước tính, được tính bằng phần chênh lệch giữa giá trị thị trường của chứng khoán được dùng làm tài sản bảo đảm cho khoản cho vay và số dư của khoản cho vay đó. Tăng hoặc giảm số dư tài khoản dự phòng được ghi nhận vào báo cáo kết quả hoạt động riêng giữa niên độ trên khoản mục "Chi phí dự phòng tài sản tài chính, xử lý tổn thất các khoản phải thu khó đòi, lỗ suy giảm tài sản tài chính và chi phí đi vay của các khoản cho vay".

4.5 Tài sản tài chính sẵn sàng để bán (AFS)

Tài sản tài chính sẵn sàng để bán là các tài sản tài chính phi phái sinh được xác định là sẵn sàng để bán hoặc không được phân loại là:

- a) Các khoản cho vay và phải thu;
- b) Các khoản đầu tư nắm giữ đến ngày đáo hạn;
- c) Các tài sản tài chính ghi nhận theo giá trị hợp lý thông qua lãi/lỗ.

Các tài sản tài chính AFS được ghi nhận ban đầu theo giá gốc (giá mua cộng các chi phí giao dịch phát sinh trực tiếp từ việc mua các tài sản tài chính này). Sau ghi nhận ban đầu, tài sản tài chính AFS được ghi nhận theo giá trị hợp lý.

Chênh lệch do đánh giá lại tài sản tài chính AFS theo giá trị hợp lý so với kỳ trước được thể hiện trên khoản mục "Lãi/(lỗ) từ đánh giá lại các tài sản tài chính AFS" thuộc phần Thu nhập toàn diện khác trên báo cáo kết quả hoạt động riêng giữa niên độ.

THUYẾT MINH BÁO CÁO TÀI CHÍNH RIÊNG GIỮA NIÊN ĐỘ (tiếp theo)
 tại ngày 30 tháng 6 năm 2021 và cho giai đoạn tài chính sáu tháng kết thúc cùng ngày

4. TÓM TẮT CÁC CHÍNH SÁCH KẾ TOÁN CHỦ YẾU (tiếp theo)

4.5 Tài sản tài chính sẵn sàng để bán (AFS) (tiếp theo)

Tại ngày lập báo cáo tình hình tài chính riêng giữa niên độ, Công ty cũng đánh giá liệu có hay không bằng chứng khách quan rằng tài sản tài chính AFS bị suy giảm giá trị. Tăng hoặc giảm số dư tài khoản dự phòng được ghi nhận vào báo cáo kết quả hoạt động riêng giữa niên độ trên khoản mục "Chi phí dự phòng tài sản tài chính, xử lý tổn thất các khoản phải thu khó đòi, lỗ suy giảm tài sản tài chính và chi phí đi vay của các khoản cho vay".

- ▶ Trong trường hợp các công cụ vốn được phân loại là sẵn sàng để bán, bằng chứng khách quan bao gồm sự giảm giá trị hợp lý đáng kể hoặc kéo dài của khoản đầu tư dưới giá trị ghi sổ. "Đáng kể" dùng để đánh giá so với giá gốc của khoản đầu tư và "kéo dài" được dùng để chỉ giai đoạn mà giá trị hợp lý thấp hơn giá gốc. Khi có bằng chứng về việc giảm giá trị, số dư dự phòng được trích lập được xác định trên sự khác biệt giữa giá gốc và giá trị hợp lý tại thời điểm đánh giá.
- ▶ Trong trường hợp các công cụ nợ được phân loại sẵn sàng để bán, việc đánh giá suy giảm giá trị được thực hiện dựa trên các tiêu chí giống với các tiêu chí đánh giá các khoản đầu tư HTM. Khi có bằng chứng về việc giảm giá trị, số dư dự phòng được trích lập được xác định trên sự khác biệt giữa giá trị phân bổ và giá trị hợp lý tại thời điểm đánh giá.

4.6 Giá trị hợp lý/giá trị thị trường của tài sản tài chính

Giá trị hợp lý/giá trị thị trường của tài sản tài chính được xác định như sau:

- ▶ Giá trị thị trường của chứng khoán niêm yết trên Sở Giao dịch Chứng khoán Hà Nội và Sở Giao dịch Chứng khoán Thành phố Hồ Chí Minh là giá đóng cửa tại ngày gần nhất có giao dịch tính đến ngày đánh giá giá trị chứng khoán.
- ▶ Đối với các chứng khoán của các công ty chưa niêm yết trên thị trường chứng khoán nhưng đã đăng ký giao dịch trên thị trường giao dịch của các công ty đại chúng chưa niêm yết ("UPCom") thì giá trị thị trường được xác định là giá đóng cửa tại ngày gần nhất có giao dịch tính đến ngày đánh giá giá trị chứng khoán.
- ▶ Đối với chứng khoán niêm yết bị hủy hoặc bị đình chỉ giao dịch hoặc bị ngừng giao dịch kể từ ngày giao dịch thứ sáu trở đi, giá chứng khoán thực tế là giá trị sổ sách tại ngày lập báo cáo tình hình tài chính gần nhất.
- ▶ Đối với chứng khoán chưa niêm yết và chưa đăng ký giao dịch trên thị trường giao dịch của các công ty đại chúng chưa niêm yết ("UPCom") thì giá chứng khoán thực tế là mức giá giao dịch thực tế trên thị trường phi tập trung ("OTC") tại thời điểm gần nhất với thời điểm đánh giá giá trị chứng khoán.

Các chứng khoán không có giá tham khảo từ các nguồn trên sẽ được đánh giá giá trị hợp lý dựa trên việc xem xét tình hình tài chính và giá trị sổ sách của tổ chức phát hành tại ngày đánh giá giá trị chứng khoán.

Cho mục đích xác định thu nhập chịu thuế TNDN, cơ sở tính thuế của các tài sản tài chính của Công ty được xác định bằng giá gốc trừ đi giá trị dự phòng giảm giá. Theo đó, giá trị thị trường của chứng khoán cho mục đích trích lập dự phòng được xác định theo quy định của Thông tư 146/2014/TT-BTC và Thông tư 48/2019/TT-BTC.

THUYẾT MINH BÁO CÁO TÀI CHÍNH RIÊNG GIỮA NIÊN ĐỘ (tiếp theo)
 tại ngày 30 tháng 6 năm 2021 và cho giai đoạn tài chính sáu tháng kết thúc cùng ngày

4. TÓM TẮT CÁC CHÍNH SÁCH KẾ TOÁN CHỦ YẾU (tiếp theo)

4.7 *Ngừng ghi nhận tài sản tài chính*

Tài sản tài chính (hoặc một phần của một nhóm tài sản tài chính tương tự) được ngừng ghi nhận khi:

- ▶ Công ty không còn quyền thu tiền phát sinh từ các tài sản tài chính; hoặc
- ▶ Công ty chuyển giao quyền thu tiền phát sinh từ tài sản tài chính hoặc đồng thời phát sinh nghĩa vụ thanh toán gần như lập tức toàn bộ số tiền thu được cho bên thứ ba thông qua hợp đồng chuyển giao; và:
 - Công ty chuyển giao phần lớn rủi ro và lợi ích gắn với tài sản, hoặc
 - Công ty không chuyển giao hay giữ lại toàn bộ rủi ro và lợi ích gắn với tài sản đó nhưng đã chuyển giao quyền kiểm soát tài sản.

Khi Công ty chuyển giao quyền thu tiền phát sinh từ tài sản hoặc đã ký hợp đồng chuyển giao với bên thứ ba nhưng vẫn chưa chuyển giao phần lớn mọi rủi ro và lợi ích gắn liền với tài sản hoặc chuyển giao quyền kiểm soát đối với tài sản, tài sản vẫn được ghi nhận là tài sản của Công ty. Trong trường hợp đó, Công ty cũng ghi nhận một khoản nợ phải trả tương ứng. Tài sản được chuyển giao và nợ phải trả tương ứng được ghi nhận trên cơ sở phản ánh quyền và nghĩa vụ mà Công ty giữ lại.

Trường hợp khoản nợ ghi nhận có hình thức bảo lãnh các tài sản chuyển nhượng sẽ được ghi nhận theo giá trị nhỏ hơn giữa giá trị ghi sổ ban đầu của tài sản và số tiền tối đa mà Công ty được yêu cầu phải thanh toán.

4.8 *Phân loại lại tài sản tài chính*

Phân loại lại khi bán tài sản tài chính không thuộc nhóm FVTPL

Công ty chứng khoán khi bán các tài sản tài chính không thuộc loại tài sản tài chính FVTPL phải thực hiện phân loại lại các tài sản tài chính từ các loại tài sản khác có liên quan về tài sản tài chính FVTPL. Các chênh lệch đánh giá lại tài sản tài chính AFS hiện đang theo dõi trên khoản mục "Chênh lệch đánh giá tài sản theo giá trị hợp lý" sẽ được ghi nhận vào tài khoản doanh thu hoặc chi phí tương ứng tại ngày phân loại lại các tài sản tài chính AFS khi bán.

Phân loại lại do thay đổi dự định hoặc khả năng nắm giữ

Công ty chứng khoán được phân loại lại các tài sản tài chính vào nhóm tài sản tài chính khác phù hợp do thay đổi dự định hoặc khả năng nắm giữ, theo đó:

- ▶ Tài sản tài chính FVTPL phi phái sinh và không bị yêu cầu phân loại vào nhóm tài sản tài chính FVTPL vào lúc ghi nhận ban đầu có thể được phân loại lại vào nhóm cho vay và phải thu trong một số trường hợp đặc biệt hoặc vào nhóm tiền và tương đương tiền nếu thỏa mãn các điều kiện được phân loại vào nhóm này. Các khoản lãi, lỗ đã ghi nhận do đánh giá lại tài sản tài chính FVTPL trước thời điểm phân loại lại sẽ không được hoàn nhập.
- ▶ Nếu do thay đổi dự định hoặc khả năng nắm giữ, việc phân loại một khoản đầu tư vào nhóm nắm giữ đến khi đáo hạn không còn phù hợp thì khoản đầu tư đó phải được chuyển sang nhóm tài sản tài chính AFS và phải định giá lại theo giá trị hợp lý. Chênh lệch giữa giá trị ghi sổ và giá trị hợp lý sẽ được ghi nhận vào Khoản mục "Chênh lệch đánh giá tài sản theo giá trị hợp lý" thuộc Vốn chủ sở hữu.

THUYẾT MINH BÁO CÁO TÀI CHÍNH RIÊNG GIỮA NIÊN ĐỘ (tiếp theo)
 tại ngày 30 tháng 6 năm 2021 và cho giai đoạn tài chính sáu tháng kết thúc cùng ngày

4. TÓM TẮT CÁC CHÍNH SÁCH KẾ TOÁN CHỦ YẾU (tiếp theo)

4.9 Các khoản đầu tư tài sản tài chính dài hạn

Đầu tư vào các công ty con

Các khoản đầu tư vào các công ty con được ghi nhận theo phương pháp giá gốc trên báo cáo tài chính riêng giữa niên độ của Công ty. Cổ tức được chia từ lợi nhuận sau thuế của các công ty con được ghi nhận là thu nhập trên báo cáo kết quả hoạt động riêng giữa niên độ.

Dự phòng tổn thất các khoản đầu tư vào công ty con được lập riêng cho từng khoản đầu tư có tổn thất, và được xem xét vào cuối kỳ kế toán. Công ty thực hiện trích lập dự phòng các khoản đầu tư vào công ty con nếu khoản đầu tư bị tổn thất do các công ty con bị lỗ. Tăng hoặc giảm số dư tài khoản dự phòng được hạch toán vào chi phí tài chính trong kỳ.

Đầu tư vào các công ty liên kết

Các khoản đầu tư vào các công ty liên kết được ghi nhận theo phương pháp giá gốc trên báo cáo tài chính riêng giữa niên độ của Công ty. Cổ tức được chia từ lợi nhuận sau thuế của các công ty liên kết được ghi nhận là thu nhập trên báo cáo kết quả hoạt động riêng giữa niên độ.

Dự phòng tổn thất các khoản đầu tư vào công ty liên kết được lập riêng cho từng khoản đầu tư có tổn thất, và được xem xét vào cuối kỳ kế toán. Công ty thực hiện trích lập dự phòng các khoản đầu tư vào công ty liên kết nếu khoản đầu tư bị tổn thất do các công ty liên kết bị lỗ. Tăng hoặc giảm số dư tài khoản dự phòng được hạch toán vào chi phí tài chính trong kỳ.

4.10 Nguyên tắc kế toán ghi nhận các khoản đầu tư đem đi thế chấp

Trong kỳ, Công ty có các khoản đầu tư được đem đi thế chấp/cầm cố để thực hiện các nghĩa vụ tài chính của Công ty.

Theo các điều kiện và điều khoản của hợp đồng thế chấp/cầm cố, trong thời gian hiệu lực của hợp đồng, Công ty không được sử dụng các tài sản thế chấp/cầm cố để bán, chuyển nhượng, tham gia vào các hợp đồng bán và cam kết mua lại, hợp đồng hoán đổi với bất kỳ bên thứ ba nào khác.

Trong trường hợp Công ty không thực hiện nghĩa vụ phải trả, bên nhận thế chấp/cầm cố sẽ được sử dụng tài sản thế chấp/cầm cố để thanh toán các nghĩa vụ của Công ty sau khoảng thời gian xác định trong hợp đồng thế chấp/cầm cố kể từ ngày nghĩa vụ thanh toán của Công ty bắt đầu quá hạn.

Các tài sản được đem đi thế chấp/cầm cố được theo dõi trên báo cáo tình hình tài chính riêng giữa niên độ theo nguyên tắc phù hợp với loại tài sản mà tài sản đó được phân loại.

4.11 Các khoản phải thu

Các khoản phải thu được ghi nhận ban đầu theo giá gốc và luôn được phản ánh theo giá gốc trong thời gian tiếp theo.

Các khoản phải thu được xem xét trích lập dự phòng rủi ro theo tuổi nợ quá hạn của khoản nợ hoặc theo tổn thất dự kiến có thể xảy ra trong trường hợp khoản nợ chưa đến hạn thanh toán nhưng tổ chức kinh tế lâm vào tình trạng phá sản hoặc đang làm thủ tục giải thể; người nợ mất tích, bỏ trốn, đang bị các cơ quan pháp luật truy tố, giam giữ, xét xử, đang thi hành án hoặc đã chết. Chi phí dự phòng phát sinh được hạch toán vào báo cáo kết quả hoạt động riêng giữa niên độ trên khoản mục "Chi phí dự phòng tài sản tài chính, xử lý tổn thất các khoản phải thu khó đòi, lỗ suy giảm tài sản tài chính và chi phí đi vay của các khoản cho vay" và "Chi phí hoạt động khác" trong kỳ.

THUYẾT MINH BÁO CÁO TÀI CHÍNH RIÊNG GIỮA NIÊN ĐỘ (tiếp theo)
 tại ngày 30 tháng 6 năm 2021 và cho giai đoạn tài chính sáu tháng kết thúc cùng ngày

4. TÓM TẮT CÁC CHÍNH SÁCH KẾ TOÁN CHỦ YẾU (tiếp theo)

4.11 Các khoản phải thu (tiếp theo)

Mức trích lập dự phòng đối với các khoản nợ phải thu quá hạn thanh toán và xử lý tài chính các khoản nợ phải thu không có khả năng thu hồi được thực hiện tại thời điểm cuối kỳ theo hướng dẫn của Thông tư số 48/2019/TT-BTC do Bộ Tài chính ban hành ngày 8 tháng 8 năm 2019 như sau:

<u>Thời gian quá hạn</u>	<u>Mức trích dự phòng</u>
Từ sáu (6) tháng đến dưới một (1) năm	30%
Từ một (1) năm đến dưới hai (2) năm	50%
Từ hai (2) năm đến dưới ba (3) năm	70%
Từ ba (3) năm trở lên	100%

4.12 Tài sản cố định hữu hình

Tài sản cố định hữu hình được thể hiện theo nguyên giá trừ đi giá trị hao mòn lũy kế.

Nguyên giá tài sản cố định bao gồm giá mua và những chi phí có liên quan trực tiếp đến việc đưa tài sản vào hoạt động như dự kiến.

Các chi phí mua sắm, nâng cấp và đổi mới tài sản cố định được ghi tăng nguyên giá của tài sản. Các chi phí bảo trì, sửa chữa được hạch toán vào báo cáo kết quả hoạt động riêng giữa niên độ khi phát sinh.

Khi tài sản cố định hữu hình được bán hay thanh lý, các khoản lãi hoặc lỗ phát sinh do thanh lý tài sản (là phần chênh lệch giữa tiền thu thuần từ việc bán tài sản với giá trị còn lại của tài sản) được hạch toán vào báo cáo kết quả hoạt động riêng giữa niên độ.

4.13 Tài sản cố định vô hình

Tài sản cố định vô hình được ghi nhận theo nguyên giá trừ đi giá trị hao mòn lũy kế.

Nguyên giá tài sản cố định vô hình bao gồm giá mua và những chi phí có liên quan trực tiếp đến việc đưa tài sản vào sử dụng như dự kiến.

Các chi phí nâng cấp và đổi mới tài sản cố định vô hình được ghi tăng nguyên giá của tài sản và các chi phí khác được hạch toán vào báo cáo kết quả hoạt động riêng giữa niên độ khi phát sinh.

Khi tài sản cố định vô hình được bán hay thanh lý, các khoản lãi hoặc lỗ phát sinh do thanh lý tài sản (là phần chênh lệch giữa tiền thu thuần từ việc bán tài sản với giá trị còn lại của tài sản) được hạch toán vào báo cáo kết quả hoạt động riêng giữa niên độ.

4.14 Khấu hao và hao mòn

Khấu hao và hao mòn tài sản cố định hữu hình và tài sản cố định vô hình được trích theo phương pháp khấu hao đường thẳng trong suốt thời gian hữu dụng ước tính của các tài sản như sau:

Máy móc thiết bị	3 - 5 năm
Phương tiện vận tải	6 năm
Thiết bị văn phòng	3 - 5 năm
Phần mềm	3 - 5 năm
Tài sản cố định vô hình khác	2 - 5 năm

THUYẾT MINH BÁO CÁO TÀI CHÍNH RIÊNG GIỮA NIÊN ĐỘ (tiếp theo)
tại ngày 30 tháng 6 năm 2021 và cho giai đoạn tài chính sáu tháng kết thúc cùng ngày

4. TÓM TẮT CÁC CHÍNH SÁCH KẾ TOÁN CHỦ YẾU (tiếp theo)

4.15 Thuê tài sản

Việc xác định một thỏa thuận có phải là thỏa thuận thuê tài sản hay không dựa trên bản chất của thỏa thuận đó vào thời điểm khởi đầu: liệu việc thực hiện thỏa thuận này có phụ thuộc vào việc sử dụng một tài sản nhất định và thỏa thuận có bao gồm điều khoản về quyền sử dụng tài sản hay không.

Các khoản tiền thuê theo hợp đồng thuê hoạt động được hạch toán vào báo cáo kết quả hoạt động riêng giữa niên độ theo phương pháp đường thẳng dựa theo thời hạn của hợp đồng thuê.

4.16 Chi phí trả trước

Chi phí trả trước bao gồm các chi phí trả trước ngắn hạn hoặc chi phí trả trước dài hạn trên báo cáo tình hình tài chính riêng giữa niên độ và được phân bổ trong khoảng thời gian trả trước của chi phí tương ứng với các lợi ích kinh tế được tạo ra từ các chi phí này.

Các loại chi phí sau đây được hạch toán vào chi phí trả trước dài hạn để phân bổ dần từ một (1) đến ba (3) năm vào báo cáo kết quả hoạt động:

- ▶ Chi phí cải tạo văn phòng;
- ▶ Chi phí thuê văn phòng;
- ▶ Chi phí vật dụng văn phòng; và
- ▶ Chi phí gia hạn dịch vụ, bảo trì, bảo hành các phần mềm.

4.17 Các hợp đồng mua lại

Những tài sản được bán đồng thời cam kết sẽ mua lại vào một thời điểm nhất định trong tương lai (các hợp đồng mua lại) không được ghi giảm trên báo cáo tình hình tài chính riêng giữa niên độ. Khoản tiền nhận được theo các hợp đồng mua lại này được ghi nhận là khoản nợ phải trả trên báo cáo tình hình tài chính riêng giữa niên độ. Phần chênh lệch giữa giá bán và giá cam kết mua lại trong tương lai được xem như là chi phí lãi và được phân bổ theo phương pháp đường thẳng vào báo cáo kết quả hoạt động riêng giữa niên độ trong suốt thời gian hiệu lực của hợp đồng mua lại.

4.18 Các khoản vay và phát hành trái phiếu không chuyển đổi

Các khoản vay và trái phiếu không chuyển đổi được phát hành bởi Công ty được công bố và trình bày theo số dư gốc tại thời điểm kết thúc kỳ kế toán.

THUYẾT MINH BÁO CÁO TÀI CHÍNH RIÊNG GIỮA NIÊN ĐỘ (tiếp theo)
 tại ngày 30 tháng 6 năm 2021 và cho giai đoạn tài chính sáu tháng kết thúc cùng ngày

4. TÓM TẮT CÁC CHÍNH SÁCH KẾ TOÁN CHỦ YẾU (tiếp theo)

4.19 Trái phiếu chuyển đổi

Trái phiếu chuyển đổi, mà có thể được chuyển đổi thành một số lượng cổ phiếu phổ thông cố định, được phân chia thành nợ phải trả tài chính và vốn chủ sở hữu theo điều khoản hợp đồng.

Tại ngày phát hành, giá trị hợp lý của thành phần nợ phải trả tài chính trong trái phiếu chuyển đổi được xác định bằng cách chiết khấu giá trị danh nghĩa của khoản thanh toán trong tương lai (gồm cả nợ gốc và lãi trái phiếu) về giá trị hiện tại theo lãi suất của trái phiếu không chuyển đổi tương tự trên thị trường và trừ đi chi phí phát hành trái phiếu chuyển đổi.

Phần còn lại trong tổng tiền thu được từ phát hành trái phiếu chuyển đổi được phân bổ cho quyền chuyển đổi và được ghi nhận vào vốn chủ sở hữu. Giá trị ghi sổ của quyền chuyển đổi không được đánh giá lại trong các kỳ sau.

Chi phí giao dịch liên quan đến việc phát hành trái phiếu chuyển đổi được phân bổ dần phù hợp với kỳ hạn trái phiếu theo phương pháp lãi suất thực tế. Tại thời điểm ghi nhận ban đầu, chi phí phát hành trái phiếu chuyển đổi được ghi giảm vào phần nợ gốc của trái phiếu.

4.20 Các khoản phải trả và chi phí trích trước

Phải trả chứng quyền

Chứng quyền mua có bảo đảm là chứng khoán có tài sản bảo đảm do Công ty phát hành, cho phép người sở hữu được quyền mua chứng khoán cơ sở từ tổ chức phát hành chứng quyền đó theo một mức giá thực hiện, hoặc nhận khoản tiền chênh lệch khi giá (chỉ số) của chứng khoán cơ sở cao hơn giá thực hiện (chỉ số thực hiện) tại thời điểm thực hiện.

Khi phân phối chứng quyền, Công ty ghi tăng phải trả chứng quyền đồng thời theo dõi ngoại bảng số chứng quyền còn được phép phát hành. Cuối kỳ, Công ty thực hiện đánh giá lại chứng quyền theo giá trị hợp lý. Trường hợp giá của chứng quyền đang lưu hành giảm xuống, phần chênh lệch ghi nhận vào "Lãi từ các tài sản tài chính FVTPL" (chi tiết "Chênh lệch giảm do đánh giá lại phải trả chứng quyền đang lưu hành"). Trường hợp giá của chứng quyền đang lưu hành tăng, phần chênh lệch được ghi nhận vào "Lỗ từ các tài sản tài chính FVTPL" (chi tiết "Chênh lệch tăng do đánh giá lại phải trả chứng quyền đang lưu hành").

Chi phí mua và phát hành chứng quyền được ghi nhận vào chi phí giao dịch mua các tài sản tài chính FVTPL của báo cáo kết quả hoạt động riêng giữa niên độ ngay khi phát sinh. Lãi/lỗ khi mua lại chứng quyền, khi đáo hạn chứng quyền hoặc khi chứng quyền bị thu hồi được ghi vào khoản mục "Lãi bán các tài sản tài chính FVTPL" hoặc "Lỗ bán các tài sản tài chính FVTPL" tương ứng trên báo cáo kết quả hoạt động riêng giữa niên độ.

Công ty theo dõi chi tiết chứng khoán phòng ngừa rủi ro cho chứng quyền có bảo đảm. Cuối kỳ, giá trị của chứng khoán cơ sở để phòng ngừa rủi ro được đánh giá lại và ghi nhận việc đánh giá lại tương tự như đánh giá lại tài sản tài chính ghi nhận thông qua lãi/lỗ FVTPL.

Các khoản phải trả khác và chi phí trích trước

Các khoản phải trả khác và chi phí trích trước được ghi nhận cho số tiền phải trả trong tương lai liên quan đến lãi trái phiếu, hàng hóa và dịch vụ đã nhận được không phụ thuộc vào việc Công ty đã nhận được hóa đơn của nhà cung cấp hay chưa.

THUYẾT MINH BÁO CÁO TÀI CHÍNH RIÊNG GIỮA NIÊN ĐỘ (tiếp theo)
 tại ngày 30 tháng 6 năm 2021 và cho giai đoạn tài chính sáu tháng kết thúc cùng ngày

4. TÓM TẮT CÁC CHÍNH SÁCH KẾ TOÁN CHỦ YẾU (tiếp theo)

4.21 Lợi ích của nhân viên

4.21.1 Trợ cấp nghỉ hưu

Nhân viên Công ty khi nghỉ hưu sẽ được nhận trợ cấp về hưu từ Bảo hiểm Xã hội thuộc Bộ Lao động và Thương binh Xã hội. Công ty sẽ phải đóng bảo hiểm xã hội cho mỗi nhân viên bằng 17,5% lương cơ bản hàng tháng, phụ cấp lương và các khoản bổ sung khác. Ngoài ra, Công ty không phải có một nghĩa vụ nào khác.

4.21.2 Trợ cấp thôi việc

Theo Bộ Luật Lao động số 45/2019/QH14 có hiệu lực từ ngày 01 tháng 1 năm 2021 và Nghị định số 145/2020/NĐ-CP của Chính phủ - Quy định chi tiết và hướng dẫn thi hành một số điều của Bộ luật Lao động về điều kiện lao động và quan hệ lao động, Công ty có trách nhiệm chi trả trợ cấp thôi việc bằng một nửa tháng lương cho mỗi năm làm việc cho người lao động tự nguyện thôi việc và đáp ứng đầy đủ các yếu tố theo quy định của pháp luật. Thời gian làm việc để tính trợ cấp thôi việc là tổng thời gian người lao động đã làm việc thực tế cho Công ty trừ đi thời gian người lao động đã tham gia bảo hiểm thất nghiệp theo quy định của pháp luật về bảo hiểm thất nghiệp và thời gian làm việc đã được người sử dụng lao động chi trả trợ cấp thôi việc. Mức lương bình quân tháng được tính để thanh toán trợ cấp thôi việc sẽ căn cứ theo mức lương bình quân của sáu tháng gần nhất tính đến thời điểm người lao động thôi việc.

4.21.3 Bảo hiểm thất nghiệp

Theo Thông tư số 32/2010/TT-BLĐTBXH hướng dẫn Nghị định số 127/2008/NĐ-CP về bảo hiểm thất nghiệp, từ ngày 1 tháng 1 năm 2009, Công ty có nghĩa vụ đóng bảo hiểm thất nghiệp với mức bằng 1% quỹ tiền lương, tiền công đóng bảo hiểm thất nghiệp của những người tham gia bảo hiểm thất nghiệp và trích 1% tiền lương, tiền công tháng đóng bảo hiểm thất nghiệp của từng người lao động để đóng cùng lúc vào Quỹ Bảo hiểm Thất nghiệp.

4.22 Các nghiệp vụ bằng ngoại tệ

Các nghiệp vụ phát sinh bằng các đơn vị tiền tệ khác với đơn vị tiền tệ kế toán của Công ty (VND) được hạch toán theo tỷ giá giao dịch của ngân hàng thương mại tại ngày phát sinh nghiệp vụ. Tại ngày kết thúc kỳ kế toán, các khoản mục tiền tệ có gốc ngoại tệ được đánh giá lại như sau:

- ▶ Các khoản mục tài sản được đánh giá lại sử dụng tỷ giá mua ngoại tệ của ngân hàng thương mại nơi Công ty thường xuyên có giao dịch.
- ▶ Các khoản mục nợ phải trả được đánh giá lại sử dụng tỷ giá bán ngoại tệ của ngân hàng thương mại nơi Công ty thường xuyên có giao dịch.

Tất cả các khoản chênh lệch tỷ giá thực tế phát sinh trong kỳ và chênh lệch do đánh giá lại số dư tiền tệ có gốc ngoại tệ cuối kỳ được hạch toán vào báo cáo kết quả hoạt động riêng giữa niên độ.

4.23 Cổ phiếu quỹ

Các công cụ vốn chủ sở hữu được Công ty mua lại (cổ phiếu quỹ) được ghi nhận theo nguyên giá và trừ vào vốn chủ sở hữu. Công ty không ghi nhận các khoản lãi/(lỗ) khi mua, bán, phát hành hoặc hủy các công cụ vốn chủ sở hữu của mình.

THUYẾT MINH BÁO CÁO TÀI CHÍNH RIÊNG GIỮA NIÊN ĐỘ (tiếp theo)
 tại ngày 30 tháng 6 năm 2021 và cho giai đoạn tài chính sáu tháng kết thúc cùng ngày

4. TÓM TẮT CÁC CHÍNH SÁCH KẾ TOÁN CHỦ YẾU (tiếp theo)

4.24 Ghi nhận doanh thu

Doanh thu được ghi nhận khi Công ty có khả năng nhận được các lợi ích kinh tế có thể xác định được một cách chắc chắn. Doanh thu được xác định theo giá trị hợp lý của các khoản đã thu hoặc sẽ thu được sau khi trừ đi các khoản chiết khấu thương mại, giảm giá hàng bán và hàng bán bị trả lại. Các điều kiện ghi nhận cụ thể sau đây cũng phải được đáp ứng khi ghi nhận doanh thu:

Doanh thu hoạt động môi giới chứng khoán

Khi có thể xác định được kết quả hợp đồng một cách chắc chắn, doanh thu sẽ được ghi nhận dựa vào mức độ hoàn thành công việc. Trong trường hợp không thể xác định được kết quả hợp đồng một cách chắc chắn, doanh thu sẽ chỉ được ghi nhận ở mức có thể thu hồi được của các chi phí đã được ghi nhận.

Thu nhập từ kinh doanh chứng khoán

Thu nhập từ kinh doanh chứng khoán được xác định dựa trên mức chênh lệch giá bán và giá vốn bình quân của chứng khoán.

Thu nhập khác

Các khoản thu nhập khác bao gồm các khoản thu từ các hoạt động xảy ra không thường xuyên, ngoài các hoạt động tạo ra doanh thu, gồm: các khoản thu về thanh lý tài sản cố định ("TSCĐ"), nhượng bán TSCĐ; thu tiền phạt khách hàng do vi phạm hợp đồng; thu tiền bảo hiểm được bồi thường; thu được các khoản nợ phải thu đã xóa sổ tính vào chi phí năm trước; khoản nợ phải trả nay mất chủ được ghi tăng thu nhập; thu các khoản thuế được giảm, được hoàn lại; và các khoản thu khác được ghi nhận là thu nhập khác theo quy định tại Chuẩn mực Kế toán Việt Nam số 14 - Doanh thu và thu nhập khác.

Thu nhập lãi

Doanh thu được ghi nhận khi tiền lãi phát sinh trên cơ sở dồn tích (có tính đến lợi tức mà tài sản đem lại) trừ khi khả năng thu hồi tiền lãi không chắc chắn.

Cổ tức

Doanh thu được ghi nhận khi quyền được nhận khoản thanh toán cổ tức của Công ty được xác lập, ngoại trừ cổ tức nhận bằng cổ phiếu chỉ được cập nhật và theo dõi số lượng cổ phiếu nắm giữ mà không được ghi nhận là doanh thu.

Doanh thu cung cấp dịch vụ khác

Khi có thể xác định được kết quả hợp đồng một cách chắc chắn, doanh thu sẽ được ghi nhận dựa vào mức độ hoàn thành công việc.

Nếu không thể xác định được kết quả hợp đồng một cách chắc chắn, doanh thu sẽ chỉ được ghi nhận ở mức có thể thu hồi được của các chi phí đã được ghi nhận.

4.25 Chi phí đi vay

Chi phí đi vay bao gồm lãi tiền vay và các chi phí khác phát sinh liên quan trực tiếp đến các khoản vay của Công ty.

4.26 Phương pháp tính giá vốn chứng khoán tự doanh bán ra

Công ty áp dụng phương pháp bình quân gia quyền di động để tính giá vốn chứng khoán tự doanh.

THUYẾT MINH BÁO CÁO TÀI CHÍNH RIÊNG GIỮA NIÊN ĐỘ (tiếp theo)
 tại ngày 30 tháng 6 năm 2021 và cho giai đoạn tài chính sáu tháng kết thúc cùng ngày

4. TÓM TẮT CÁC CHÍNH SÁCH KẾ TOÁN CHỦ YẾU (tiếp theo)

4.27 Thuế thu nhập doanh nghiệp

Thuế thu nhập hiện hành

Tài sản thuế thu nhập và thuế thu nhập phải nộp cho kỳ hiện hành và các kỳ trước được xác định bằng số tiền dự kiến phải nộp cho/hoặc được thu hồi từ cơ quan thuế, dựa trên các mức thuế suất và các luật thuế có hiệu lực đến ngày kết thúc kỳ kế toán.

Thuế thu nhập hiện hành được ghi nhận vào báo cáo kết quả hoạt động riêng giữa niên độ ngoại trừ trường hợp thuế thu nhập phát sinh liên quan đến một khoản mục được ghi thẳng vào vốn chủ sở hữu, trong trường hợp này, thuế thu nhập hiện hành cũng được ghi nhận trực tiếp vào vốn chủ sở hữu.

Công ty chỉ được bù trừ các tài sản thuế thu nhập hiện hành và thuế thu nhập hiện hành phải trả khi Công ty có quyền hợp pháp được bù trừ giữa tài sản thuế thu nhập hiện hành với thuế thu nhập hiện hành phải nộp và Công ty dự định thanh toán thuế thu nhập hiện hành phải trả và tài sản thuế thu nhập hiện hành trên cơ sở thuần.

Thuế thu nhập hoãn lại

Thuế thu nhập hoãn lại được xác định cho các khoản chênh lệch tạm thời tại ngày kết thúc kỳ kế toán giữa niên độ giữa cơ sở tính thuế thu nhập của các tài sản và nợ phải trả và giá trị ghi sổ của chúng cho mục đích lập báo cáo tài chính.

Thuế thu nhập hoãn lại phải trả được ghi nhận cho tất cả các khoản chênh lệch tạm thời chịu thuế, ngoại trừ thuế thu nhập hoãn lại phải trả phát sinh từ ghi nhận ban đầu của một tài sản hay nợ phải trả từ một giao dịch mà giao dịch này không có ảnh hưởng đến lợi nhuận kế toán hoặc lợi nhuận tính thuế thu nhập (hoặc lỗ tính thuế) tại thời điểm phát sinh giao dịch.

Tài sản thuế thu nhập hoãn lại cần được ghi nhận cho tất cả các chênh lệch tạm thời được khấu trừ, giá trị được khấu trừ chuyển sang các năm sau của các khoản lỗ tính thuế và các khoản ưu đãi thuế chưa sử dụng, khi chắc chắn tương lai sẽ có lợi nhuận tính thuế để sử dụng những chênh lệch tạm thời được khấu trừ, các khoản lỗ tính thuế và các ưu đãi thuế chưa sử dụng này, ngoại trừ tài sản thuế hoãn lại phát sinh từ ghi nhận ban đầu của một tài sản hoặc nợ phải trả từ một giao dịch mà giao dịch này không có ảnh hưởng đến lợi nhuận kế toán hoặc lợi nhuận tính thuế thu nhập (hoặc lỗ tính thuế) tại thời điểm phát sinh giao dịch.

Giá trị ghi sổ của tài sản thuế thu nhập doanh nghiệp hoãn lại phải được xem xét lại tại ngày kết thúc kỳ kế toán và phải giảm giá trị ghi sổ của tài sản thuế thu nhập hoãn lại đến mức bảo đảm chắc chắn có đủ lợi nhuận tính thuế cho phép lợi ích của một phần hoặc toàn bộ tài sản thuế thu nhập hoãn lại được sử dụng. Các tài sản thuế thu nhập doanh nghiệp hoãn lại chưa ghi nhận trước đây được xem xét lại tại ngày kết thúc kỳ kế toán và được ghi nhận khi chắc chắn có đủ lợi nhuận tính thuế để có thể sử dụng các tài sản thuế thu nhập hoãn lại chưa ghi nhận này.

Tài sản thuế thu nhập hoãn lại và thuế thu nhập hoãn lại phải trả được xác định theo thuế suất dự tính sẽ áp dụng cho kỳ kế toán mà tài sản được thu hồi hay nợ phải trả được thanh toán, dựa trên các mức thuế suất và luật thuế có hiệu lực tại ngày kết thúc kỳ kế toán. Thuế thu nhập hoãn lại được ghi nhận vào kết quả hoạt động ngoại trừ trường hợp thuế thu nhập phát sinh liên quan đến một khoản mục được ghi thẳng vào vốn chủ sở hữu, trong trường hợp này, thuế thu nhập hoãn lại cũng được ghi nhận trực tiếp vào vốn chủ sở hữu. Các tài sản thuế thu nhập hoãn lại và thuế thu nhập hoãn lại phải trả được bù trừ khi Công ty có quyền hợp pháp được bù trừ giữa tài sản thuế thu nhập hiện hành với thuế thu nhập hiện hành phải nộp và các tài sản thuế thu nhập hoãn lại và thuế thu nhập hoãn lại phải trả liên quan tới thuế thu nhập doanh nghiệp được quản lý bởi cùng một cơ quan thuế đối với cùng một đơn vị chịu thuế và Công ty dự định thanh toán thuế thu nhập hiện hành phải trả và tài sản thuế thu nhập hiện hành trên cơ sở thuần.

THUYẾT MINH BÁO CÁO TÀI CHÍNH RIÊNG GIỮA NIÊN ĐỘ (tiếp theo)
 tại ngày 30 tháng 6 năm 2021 và cho giai đoạn tài chính sáu tháng kết thúc cùng ngày

4. TÓM TẮT CÁC CHÍNH SÁCH KẾ TOÁN CHỦ YẾU (tiếp theo)

4.28 Vốn chủ sở hữu

Vốn góp của chủ sở hữu

Vốn góp từ phát hành cổ phiếu được ghi vào tài khoản vốn điều lệ theo mệnh giá.

Lợi nhuận chưa phân phối

Lợi nhuận chưa phân phối bao gồm lợi nhuận đã thực hiện và chưa thực hiện.

Lợi nhuận chưa thực hiện của kỳ kế toán là số chênh lệch giữa tổng giá trị lãi, lỗ đánh giá lại của các tài sản tài chính ghi nhận thông qua lãi/lỗ hoặc các khoản khác tính vào báo cáo lãi lỗ của Báo cáo kết quả hoạt động riêng giữa niên độ thuộc danh mục tài sản tài chính và khoản thuế thu nhập doanh nghiệp hoãn lại phải trả liên quan đến phần đánh giá tăng so với giá gốc của tài sản tài chính FVTPL và khác của Công ty.

Lợi nhuận đã thực hiện của kỳ kế toán là số chênh lệch giữa tổng doanh thu, thu nhập với tổng các khoản chi phí tính vào Báo cáo kết quả hoạt động riêng giữa niên độ của Công ty ngoài các khoản đã được ghi nhận vào lợi nhuận chưa thực hiện.

Các quỹ

Công ty sử dụng lợi nhuận sau thuế hàng năm để trích lập các quỹ theo quy định tại Thông tư số 146/2014/TT-BTC do Bộ Tài chính ban hành ngày 6 tháng 10 năm 2014 như sau:

	<i>Mức trích lập từ lợi nhuận sau thuế</i>	<i>Mức trích lập tối đa</i>
Quỹ dự trữ bổ sung vốn điều lệ	5%	10% vốn điều lệ
Quỹ dự phòng tài chính và rủi ro nghiệp vụ	5%	10% vốn điều lệ

Các quỹ khác được trích lập theo Nghị quyết của Đại hội đồng Cổ đông tại cuộc họp thường niên của Đại hội đồng Cổ đông.

4.29 Phân chia lợi nhuận

Lợi nhuận thuần sau thuế thu nhập doanh nghiệp có thể được chia cho các nhà đầu tư sau khi được phê duyệt tại Cuộc họp thường niên của Đại hội đồng Cổ đông và sau khi đã trích lập các quỹ dự phòng theo Điều lệ Công ty và các quy định của pháp luật Việt Nam.

4.30 Các khoản mục không có số dư

Các khoản mục không được trình bày trên báo cáo tài chính này theo Thông tư số 210/2014/TT-BTC ngày 30 tháng 12 năm 2014, Thông tư số 334/2016/TT-BTC ngày 27 tháng 12 năm 2016 và Thông tư số 146/2014/TT-BTC ngày 6 tháng 10 năm 2014 do Bộ Tài chính ban hành là các khoản mục không có số dư.

THUYẾT MINH BÁO CÁO TÀI CHÍNH RIÊNG GIỮA NIÊN ĐỘ (tiếp theo)
 tại ngày 30 tháng 6 năm 2021 và cho giai đoạn tài chính sáu tháng kết thúc cùng ngày

5. TIỀN VÀ CÁC KHOẢN TƯƠNG ĐƯƠNG TIỀN

	<i>Đơn vị tính: VND</i>	
	<i>Ngày 30 tháng 6 năm 2021</i>	<i>Ngày 31 tháng 12 năm 2020</i>
Tiền	31.021.785.052	71.777.591.696
- Tiền mặt tại quỹ	747.856.989	1.440.040.129
- Tiền gửi ngân hàng	30.273.928.063	70.337.551.567
Các khoản tương đương tiền	-	100.246.534.852
- Tiền gửi ngân hàng có kỳ hạn gốc không quá 3 tháng	-	100.246.534.852
Tổng cộng	31.021.785.052	172.024.126.548

6. GIÁ TRỊ KHỐI LƯỢNG GIAO DỊCH THỰC HIỆN TRONG KỲ

	<i>Khối lượng giao dịch thực hiện trong kỳ (đơn vị)</i>	<i>Giá trị giao dịch thực hiện trong kỳ (VND)</i>
a. Của Công ty	731.032.257	74.488.508.069.853
- Cổ phiếu	344.308.790	15.457.219.574.756
- Trái phiếu	190.195.498	41.004.811.161.955
- Chứng khoán khác	196.527.969	18.026.477.333.142
b. Của nhà đầu tư	20.280.654.884	895.619.383.009.294
- Cổ phiếu	19.789.227.734	566.529.559.627.994
- Trái phiếu	10.255.000	1.052.866.215.000
- Chứng khoán khác	481.172.150	328.036.957.166.300
Tổng cộng	21.011.687.141	970.107.891.079.147

THUYẾT MINH BÁO CÁO TÀI CHÍNH RIÊNG GIỮA NIÊN ĐỘ (tiếp theo)
 tại ngày 30 tháng 6 năm 2021 và cho giai đoạn tài chính sáu tháng kết thúc cùng ngày

7. CÁC LOẠI TÀI SẢN TÀI CHÍNH

Một số khái niệm về tài sản tài chính

Giá gốc

Giá gốc của tài sản tài chính là số tiền hoặc tương đương tiền đã trả, đã giải ngân hoặc phải trả của tài sản tài chính đó vào thời điểm tài sản tài chính được ghi nhận ban đầu. Tùy thuộc vào từng loại tài sản tài chính, chi phí giao dịch phát sinh trực tiếp từ việc mua các tài sản tài chính có thể được tính vào giá gốc của tài sản tài chính hoặc không.

Giá trị hợp lý/giá trị thị trường

Giá trị hợp lý hay còn gọi là giá trị thị trường của tài sản tài chính là giá trị tài sản tài chính có thể trao đổi một cách tự nguyện giữa các bên có đầy đủ hiểu biết trong trao đổi ngang giá.

Giá trị hợp lý/thị trường của chứng khoán được xác định theo phương pháp trình bày tại *Thuyết minh số 4.6*.

Giá trị phân bổ

Giá trị phân bổ của tài sản tài chính (là công cụ nợ) được xác định bằng giá trị ghi nhận ban đầu của tài sản tài chính trừ đi (-) các khoản hoàn trả gốc cộng (+) hoặc trừ (-) các khoản phân bổ lũy kế tính theo phương pháp lãi suất thực của phần chênh lệch giữa giá trị ghi nhận ban đầu và giá trị đáo hạn, trừ đi các khoản giảm trừ dự phòng do suy giảm giá trị hoặc do không thể thu hồi (nếu có).

Cho mục đích trình bày báo cáo tài chính, dự phòng do suy giảm giá trị hoặc do không thể thu hồi được trình bày tại khoản mục "Dự phòng suy giảm giá trị các tài sản tài chính và tài sản nhận thế chấp" trên báo cáo tình hình tài chính.

Giá trị ghi sổ

Giá trị ghi sổ của tài sản tài chính là giá trị mà tài sản tài chính được ghi nhận trên báo cáo tình hình tài chính. Tùy thuộc vào từng loại tài sản tài chính, giá trị ghi sổ có thể là giá trị hợp lý (tài sản tài chính FVTPL, tài sản tài chính AFS) hoặc giá trị phân bổ (các khoản đầu tư HTM, các khoản cho vay).

THUYẾT MINH BÁO CÁO TÀI CHÍNH RIÊNG GIỮA NIÊN ĐỘ (tiếp theo)
 tại ngày 30 tháng 6 năm 2021 và cho giai đoạn tài chính sáu tháng kết thúc cùng ngày

7. CÁC LOẠI TÀI SẢN TÀI CHÍNH (tiếp theo)

7.1 Tài sản tài chính FVTPL

Đơn vị tính: VND

	Ngày 30 tháng 6 năm 2021		Ngày 31 tháng 12 năm 2020	
	Giá gốc	Giá trị hợp lý	Giá gốc	Giá trị hợp lý
Cổ phiếu và chứng khoán khác niêm yết	775.639.522.564	783.010.060.440	1.482.733.518.173	1.509.951.923.480
HPG	49.794.707.402	49.734.425.500	95.660.359.949	103.497.375.450
FPT	17.897.658.083	20.542.368.000	73.847.343.900	79.197.605.100
ELC	26.942.835.882	20.467.712.000	87.623.952.599	37.700.687.290
PLX	51.731.066.766	51.920.753.200	88.242.019.220	93.835.942.200
TDM	44.976.105.679	42.043.120.000	62.363.706.603	59.603.855.000
Cổ phiếu và chứng khoán niêm yết khác	584.297.148.752	598.301.681.740	1.074.996.135.902	1.136.116.458.440
Cổ phiếu niêm yết cho hoạt động phòng ngừa rủi ro của chứng quyền	198.986.021.560	198.058.535.000	497.988.719.529	525.040.743.600
TCB	36.402.601.086	38.455.190.000	42.601.873.004	46.608.345.000
VRE	151.786.930.260	148.663.025.000	50.183.440.601	51.847.052.000
VPB	10.796.490.214	10.940.320.000	13.784.176.161	13.990.275.000
Cổ phiếu khác	-	-	391.419.229.763	412.595.071.600
Cổ phiếu và chứng chỉ quỹ (CCQ) chưa niêm yết	134.335.532.028	114.584.773.800	54.082.228.373	34.525.310.285
CCQ SSIBF	80.000.000.000	80.059.924.920	-	-
Cổ phiếu chưa niêm yết khác	54.335.532.028	34.524.848.880	54.082.228.373	34.525.310.285
Trái phiếu chưa niêm yết (1)	2.748.994.626.393	2.748.994.626.393	2.274.447.114.683	2.274.447.114.683
Chứng chỉ tiền gửi (2)	8.827.161.585.800	8.827.161.585.800	8.863.948.398.453	8.863.948.398.453
Tổng cộng	12.685.117.288.345	12.671.809.581.433	13.173.199.979.211	13.207.913.490.501

(1) Trong đó, 5.677 trái phiếu với tổng giá trị mệnh giá là 2.077.000.000.000 VND được sử dụng làm tài sản bảo đảm cho khoản vay ngắn hạn của Công ty.

(2) Trong đó, các chứng chỉ tiền gửi với tổng giá trị mệnh giá là 8.700.000.000.000 VND được sử dụng làm tài sản đảm bảo cho khoản vay ngắn hạn của Công ty.

THUYẾT MINH BÁO CÁO TÀI CHÍNH RIÊNG GIỮA NIÊN ĐỘ (tiếp theo)
 tại ngày 30 tháng 6 năm 2021 và cho giai đoạn tài chính sáu tháng kết thúc cùng ngày

7. CÁC LOẠI TÀI SẢN TÀI CHÍNH (tiếp theo)

7.2 Tài sản tài chính AFS

Đơn vị tính: VND

	Ngày 30 tháng 6 năm 2021		Ngày 31 tháng 12 năm 2020	
	Giá gốc	Giá trị hợp lý	Giá gốc	Giá trị hợp lý
Cổ phiếu chưa niêm yết	271.157.629.400	266.416.338.010	188.022.664.703	183.281.373.318
CTCP PAN Farm	53.408.921.300	53.408.921.300	53.408.921.300	53.408.921.300
CTCP ConCung	55.082.586.809	55.082.586.809	55.073.516.809	55.073.516.809
Cổ phiếu chưa niêm yết khác	162.666.121.291	157.924.829.901	79.540.226.594	74.798.935.209
Tổng cộng	271.157.629.400	266.416.338.010	188.022.664.703	183.281.373.318

7.3 Các khoản đầu tư nắm giữ đến ngày đáo hạn (HTM) ngắn hạn

Đơn vị tính: VND

	Ngày 30 tháng 6 năm 2021	Ngày 31 tháng 12 năm 2020
Tiền gửi và chứng chỉ tiền gửi có kỳ hạn còn lại dưới 1 năm	7.804.446.633.211	5.580.140.896.543

Trong số tiền gửi và chứng chỉ tiền gửi có kỳ hạn còn lại dưới 1 năm tại ngày 30 tháng 6 năm 2021, có 7.430.000.000.000 VND được dùng để đảm bảo cho các khoản vay ngắn hạn của Công ty và 82.700.000.000 VND được dùng để đảm bảo thanh toán cho chứng quyền của Công ty phát hành.

THUYẾT MINH BÁO CÁO TÀI CHÍNH RIÊNG GIỮA NIÊN ĐỘ (tiếp theo)
 tại ngày 30 tháng 6 năm 2021 và cho giai đoạn tài chính sáu tháng kết thúc cùng ngày

7. CÁC LOẠI TÀI SẢN TÀI CHÍNH (tiếp theo)

7.4 Các khoản cho vay

Đơn vị tính: VND

	<i>Ngày 30 tháng 6 năm 2021</i>		<i>Ngày 31 tháng 12 năm 2020</i>	
	<i>Giá trị ghi sổ</i>	<i>Giá trị hợp lý (4)</i>	<i>Giá trị ghi sổ</i>	<i>Giá trị hợp lý (4)</i>
Cho vay hoạt động ký quỹ (1)	15.539.035.502.572	15.509.220.180.615	9.012.433.408.635	8.982.336.808.955
Cho vay hoạt động ứng trước tiền bán của khách hàng (2)	612.860.853.308	612.860.853.308	213.422.988.773	213.422.988.773
Các khoản khác (3)	7.015.207.123	7.015.207.123	301.808.219	301.808.219
Tổng cộng	16.158.911.563.003	16.129.096.241.046	9.226.158.205.627	9.196.061.605.947

- (1) Chứng khoán của nhà đầu tư tham gia vào giao dịch vay ký quỹ được Công ty giữ như tài sản cầm cố cho khoản vay này của nhà đầu tư với Công ty. Tại ngày 30 tháng 6 năm 2021 và 31 tháng 12 năm 2020, giá trị mệnh giá của chứng khoán làm tài sản cầm cố cho các khoản cho vay giao dịch ký quỹ lần lượt là 10.865.975.942.000 VND và 8.842.174.140.000 VND (giá trị thị trường của chứng khoán làm tài sản cầm cố cho các khoản cho vay giao dịch ký quỹ lần lượt là 44.680.109.515.100 VND và 27.102.717.665.700 VND).
- (2) Đây là khoản phải thu liên quan đến hoạt động ứng trước tiền bán cổ phiếu cho nhà đầu tư trong thời gian chờ nhận tiền bán cổ phiếu.
- (3) Đây là khoản phải thu liên quan đến hợp đồng ký gửi bán trái phiếu được nắm giữ bởi khách hàng, theo đó Công ty ứng trước tiền bán trái phiếu cho khách hàng trong thời gian chờ bán trái phiếu.
- (4) Giá trị hợp lý của các khoản cho vay được xác định bằng giá trị ghi sổ của khoản vay trừ đi dự phòng suy giảm giá trị các khoản cho vay.

THUYẾT MINH BÁO CÁO TÀI CHÍNH RIÊNG GIỮA NIÊN ĐỘ (tiếp theo)
 tại ngày 30 tháng 6 năm 2021 và cho giai đoạn tài chính sáu tháng kết thúc cùng ngày

7. CÁC LOẠI TÀI SẢN TÀI CHÍNH (tiếp theo)

7.5 Tình hình biến động giá trị thị trường của các tài sản tài chính

Đơn vị tính: VND

Các loại tài sản tài chính	Ngày 30 tháng 6 năm 2021				Ngày 31 tháng 12 năm 2020			
	Giá mua/Giá gốc	Chênh lệch đánh giá		Giá trị đánh giá lại	Giá mua/Giá gốc	Chênh lệch đánh giá		Giá trị đánh giá lại
		Chênh lệch tăng	Chênh lệch giảm			Chênh lệch tăng	Chênh lệch giảm	
FVTPL	12.685.117.288.345	21.720.332.961	(35.028.039.873)	12.671.809.581.433	13.173.199.979.211	120.030.830.343	(85.317.319.053)	13.207.913.490.501
Cổ phiếu và chứng khoán niêm yết	775.639.522.564	19.463.989.341	(12.093.451.465)	783.010.060.440	1.482.733.518.173	92.770.039.976	(65.551.634.669)	1.509.951.923.480
Cổ phiếu niêm yết cho hoạt động phòng ngừa rủi ro của chứng quyền	198.986.021.560	2.196.418.700	(3.123.905.260)	198.058.535.000	497.988.719.529	27.260.790.367	(208.766.296)	525.040.743.600
Cổ phiếu và chứng chỉ quỹ chưa niêm yết	134.335.532.028	59.924.920	(19.810.683.148)	114.584.773.800	54.082.228.373	-	(19.556.918.088)	34.525.310.285
Trái phiếu chưa niêm yết	2.748.994.626.393	-	-	2.748.994.626.393	2.274.447.114.683	-	-	2.274.447.114.683
Chứng chỉ tiền gửi	8.827.161.585.800	-	-	8.827.161.585.800	8.863.948.398.453	-	-	8.863.948.398.453
AFS	271.157.629.400	-	(4.741.291.390)	266.416.338.010	188.022.664.703	-	(4.741.291.385)	183.281.373.318
Cổ phiếu chưa niêm yết	271.157.629.400	-	(4.741.291.390)	266.416.338.010	188.022.664.703	-	(4.741.291.385)	183.281.373.318
Tổng cộng	12.956.274.917.745	21.720.332.961	(39.769.331.263)	12.938.225.919.443	13.361.222.643.914	120.030.830.343	(90.058.610.438)	13.391.194.863.819

THUYẾT MINH BÁO CÁO TÀI CHÍNH RIÊNG GIỮA NIÊN ĐỘ (tiếp theo)
 tại ngày 30 tháng 6 năm 2021 và cho giai đoạn tài chính sáu tháng kết thúc cùng ngày

8. DỰ PHÒNG SUY GIẢM GIÁ TRỊ CÁC TÀI SẢN TÀI CHÍNH VÀ TÀI SẢN NHẬN THẾ CHẤP

	<i>Đơn vị tính: VND</i>	
	<i>Ngày 30 tháng 6 năm 2021</i>	<i>Ngày 31 tháng 12 năm 2020</i>
Dự phòng suy giảm giá trị các khoản cho vay	29.815.321.957	30.096.599.680
Dự phòng suy giảm giá trị tài sản tài chính sẵn sàng để bán	32.254.346.600	18.144.150.000
Tổng cộng	62.069.668.557	48.240.749.680

9. CÁC TÀI SẢN TÀI CHÍNH KHÁC

	<i>Đơn vị tính: VND</i>	
	<i>Ngày 30 tháng 6 năm 2021</i>	<i>Ngày 31 tháng 12 năm 2020</i>
1. Các khoản phải thu bán các tài sản tài chính	266.929.334.989	304.395.057.166
<i>Trong đó các khoản phải thu về bán các tài sản tài chính khó có khả năng thu hồi</i>	<i>266.929.334.989</i>	<i>290.268.582.666</i>
2. Các khoản phải thu và dự thu cổ tức, tiền lãi các tài sản tài chính	101.621.226.379	81.997.868.579
3. Trả trước cho người bán	344.252.872.397	198.769.776.297
4. Phải thu các dịch vụ CTCK cung cấp	17.144.572.596	21.849.849.036
<i>Trong đó phải thu khó đòi các dịch vụ CTCK cung cấp</i>	<i>11.232.959.417</i>	<i>11.232.959.417</i>
5. Các khoản phải thu khác	3.366.909.202	1.926.127.178
<i>Trong đó phải thu khác khó đòi</i>	<i>-</i>	<i>-</i>
6. Dự phòng phải thu khó đòi	(278.037.294.406)	(301.376.542.083)
Tổng cộng	455.277.621.157	307.562.136.173

THUYẾT MINH BÁO CÁO TÀI CHÍNH RIÊNG GIỮA NIÊN ĐỘ (tiếp theo)
 tại ngày 30 tháng 6 năm 2021 và cho giai đoạn tài chính sáu tháng kết thúc cùng ngày

9. CÁC TÀI SẢN TÀI CHÍNH KHÁC (tiếp theo)

Chi tiết dự phòng suy giảm giá trị các khoản phải thu

Đơn vị tính: VND

	<i>Giá trị phải thu khó đòi tại ngày 30 tháng 6 năm 2021</i>	<i>Số dự phòng tại ngày 31 tháng 12 năm 2020</i>	<i>Số trích lập trong kỳ</i>	<i>Số hoàn nhập/xử lý nợ trong kỳ</i>	<i>Số dự phòng tại ngày 30 tháng 6 năm 2021</i>	<i>Giá trị phải thu khó đòi tại ngày 31 tháng 12 năm 2020</i>
Dự phòng phải thu bán các tài sản tài chính khó đòi	266.929.334.989	290.268.582.666	-	(23.339.247.677)	266.929.334.989	290.268.582.666
- Công ty TNHH TMXD Phúc Bảo Minh	266.929.334.989	290.268.582.666	-	(23.339.247.677)	266.929.334.989	290.268.582.666
Phải thu các dịch vụ công ty chứng khoán cung cấp khó đòi	11.232.959.417	11.107.959.417	-	-	11.107.959.417	11.232.959.417
- Công ty cổ phần tập đoàn Dabaco Việt Nam (DBC)	240.000.000	120.000.000	-	-	120.000.000	240.000.000
- Công ty Cổ phần Bệnh viện Hữu Nghị Đa Khoa Nghệ An	10.000.000	5.000.000	-	-	5.000.000	10.000.000
- Phải thu giao dịch ký quỹ quá hạn – khách hàng cá nhân	10.982.959.417	10.982.959.417	-	-	10.982.959.417	10.982.959.417
Tổng cộng	278.162.294.406	301.376.542.083	-	(23.339.247.677)	278.037.294.406	301.501.542.083



THUYẾT MINH BÁO CÁO TÀI CHÍNH RIÊNG GIỮA NIÊN ĐỘ (tiếp theo)
tại ngày 30 tháng 6 năm 2021 và cho giai đoạn tài chính sáu tháng kết thúc cùng ngày

10. TÀI SẢN NGẮN HẠN KHÁC

	<i>Đơn vị tính: VND</i>	
	<i>Ngày 30 tháng 6 năm 2021</i>	<i>Ngày 31 tháng 12 năm 2020</i>
Tạm ứng	16.987.135.407	8.975.788.912
Vật tư văn phòng, công cụ dụng cụ	907.583.425	757.153.145
Chi phí trả trước ngắn hạn	33.641.952.640	24.668.168.222
- Chi phí trả trước mua công cụ, vật liệu văn phòng	2.110.754.254	519.052.110
- Chi phí trả trước dịch vụ	31.531.198.386	24.149.116.112
Cầm cổ, ký cược, ký quỹ ngắn hạn	3.915.324.150	1.984.430.500
Tài sản ngắn hạn khác	6.360.563.834	112.517.421.701
- Tiền gửi ký quỹ phái sinh của Công ty chứng khoán	5.433.434.934	111.567.248.001
- Khác	927.128.900	950.173.700
Tổng cộng	61.812.559.456	148.902.962.480

11. CÁC KHOẢN ĐẦU TƯ DÀI HẠN

	<i>Đơn vị tính: VND</i>	
	<i>Ngày 30 tháng 6 năm 2021</i>	<i>Ngày 31 tháng 12 năm 2020</i>
Các khoản đầu tư nắm giữ đến ngày đáo hạn (1)	2.954.074.043.100	5.464.741.128.665
- Tiền gửi có kỳ hạn còn lại trên 1 năm		- 2.000.415.894.298
- Trái phiếu nắm giữ đến ngày đáo hạn	2.954.074.043.100	3.464.325.234.367
Đầu tư vào công ty con	304.400.000.000	304.400.000.000
- Công ty TNHH Quản lý Quỹ SSI	30.000.000.000	30.000.000.000
- Quỹ Đầu tư Thành viên SSI	274.400.000.000	274.400.000.000
Đầu tư vào công ty liên doanh, liên kết (2)	612.078.641.078	612.078.641.078
- Công ty Cổ phần Tập đoàn PAN (PAN)	612.078.641.078	612.078.641.078
Tổng cộng	3.870.552.684.178	6.381.219.769.743

(1) Tại ngày 30 tháng 6 năm 2021, trong số trái phiếu nắm giữ đến ngày đáo hạn có 101.400 trái phiếu với giá trị mệnh giá là 2.400.000.000.000 VND được sử dụng là tài sản bảo đảm cho khoản vay ngắn hạn của Công ty.

(2) Tại ngày 30 tháng 6 năm 2021, trong số cổ phiếu đầu tư vào công ty liên kết, có 32.880.120 cổ phiếu với giá trị mệnh giá là 328.801.200.000 VND được sử dụng là tài sản bảo đảm cho khoản vay ngắn hạn của Công ty.

THUYẾT MINH BÁO CÁO TÀI CHÍNH RIÊNG GIỮA NIÊN ĐỘ (tiếp theo)
tại ngày 30 tháng 6 năm 2021 và cho giai đoạn tài chính sáu tháng kết thúc cùng ngày

12. TÀI SẢN CÓ ĐỊNH HỮU HÌNH

Đơn vị tính: VND

	<i>Máy móc thiết bị</i>	<i>Phương tiện vận tải</i>	<i>Thiết bị văn phòng</i>	<i>Tổng cộng</i>
Nguyên giá				
Ngày 1 tháng 1 năm 2021	198.430.832.429	26.553.473.300	1.949.946.289	226.934.252.018
Tăng trong kỳ	30.352.469.518	-	-	30.352.469.518
<i>Mua trong kỳ</i>	30.352.469.518	-	-	30.352.469.518
Giảm trong kỳ	(1.342.174.811)	(2.206.689.500)	-	(3.548.864.311)
<i>Thanh lý, nhượng bán</i>	(1.342.174.811)	(2.206.689.500)	-	(3.548.864.311)
Ngày 30 tháng 6 năm 2021	227.441.127.136	24.346.783.800	1.949.946.289	253.737.857.225
Giá trị hao mòn lũy kế				
Ngày 1 tháng 1 năm 2021	116.447.434.839	11.289.884.327	976.374.822	128.713.693.988
Tăng trong kỳ	14.459.950.045	1.212.067.740	253.787.424	15.925.805.209
<i>Hao mòn trong kỳ</i>	14.459.950.045	1.212.067.740	253.787.424	15.925.805.209
Giảm trong kỳ	(1.342.174.811)	(2.206.689.500)	-	(3.548.864.311)
<i>Thanh lý, nhượng bán</i>	(1.342.174.811)	(2.206.689.500)	-	(3.548.864.311)
Ngày 30 tháng 6 năm 2021	129.565.210.073	10.295.262.567	1.230.162.246	141.090.634.886
Giá trị còn lại				
Ngày 1 tháng 1 năm 2021	81.983.397.590	15.263.588.973	973.571.467	98.220.558.030
Ngày 30 tháng 6 năm 2021	97.875.917.063	14.051.521.233	719.784.043	112.647.222.339

Các thông tin khác về tài sản cố định hữu hình:

	<i>Ngày 30 tháng 6 năm 2021</i>	<i>Ngày 31 tháng 12 năm 2020</i>
Nguyên giá TSCĐ hữu hình đã hao mòn hết nhưng vẫn còn sử dụng	62.200.950.449	63.283.631.470

THUYẾT MINH BÁO CÁO TÀI CHÍNH RIÊNG GIỮA NIÊN ĐỘ (tiếp theo)
 tại ngày 30 tháng 6 năm 2021 và cho giai đoạn tài chính sáu tháng kết thúc cùng ngày

13. TÀI SẢN CỐ ĐỊNH VÔ HÌNH

Đơn vị tính: VND

	<i>Phần mềm</i>	<i>Tài sản cố định vô hình khác</i>	<i>Tổng cộng</i>
Nguyên giá			
Ngày 1 tháng 1 năm 2021	126.221.233.015	8.593.629.542	134.814.862.557
Tăng trong kỳ	4.006.835.000	-	4.006.835.000
<i>Mua mới</i>	4.006.835.000	-	4.006.835.000
Giảm trong kỳ	-	-	-
Ngày 30 tháng 6 năm 2021	<u>130.228.068.015</u>	<u>8.593.629.542</u>	<u>138.821.697.557</u>
Giá trị hao mòn lũy kế			
Ngày 1 tháng 1 năm 2021	81.106.261.879	6.858.140.096	87.964.401.975
Tăng trong kỳ	8.139.516.585	374.485.896	8.514.002.481
<i>Hao mòn trong kỳ</i>	8.139.516.585	374.485.896	8.514.002.481
Giảm trong kỳ	-	-	-
Ngày 30 tháng 6 năm 2021	<u>89.245.778.464</u>	<u>7.232.625.992</u>	<u>96.478.404.456</u>
Giá trị còn lại			
Ngày 1 tháng 1 năm 2021	<u>45.114.971.136</u>	<u>1.735.489.446</u>	<u>46.850.460.582</u>
Ngày 30 tháng 6 năm 2021	<u>40.982.289.551</u>	<u>1.361.003.550</u>	<u>42.343.293.101</u>

Các thông tin khác về tài sản cố định vô hình:

	<i>Ngày 30 tháng 6 năm 2021</i>	<i>Ngày 31 tháng 12 năm 2020</i>
Nguyên giá TSCĐ vô hình đã hao mòn hết nhưng vẫn còn sử dụng	<u>58.165.933.161</u>	<u>55.214.612.161</u>

14. CHI PHÍ XÂY DỰNG CƠ BẢN DỜ DANG

Đơn vị tính: VND

	<i>Ngày 30 tháng 6 năm 2021</i>	<i>Ngày 31 tháng 12 năm 2020</i>
Chi phí phát triển phần mềm	25.516.560.943	16.491.752.828
Chi phí xây dựng cơ bản khác	4.157.290.000	26.584.293.818
Tổng cộng	<u>29.673.850.943</u>	<u>43.076.046.646</u>

THUYẾT MINH BÁO CÁO TÀI CHÍNH RIÊNG GIỮA NIÊN ĐỘ (tiếp theo)
tại ngày 30 tháng 6 năm 2021 và cho giai đoạn tài chính sáu tháng kết thúc cùng ngày

15. CHI PHÍ TRẢ TRƯỚC DÀI HẠN

	<i>Đơn vị tính: VND</i>	
	<i>Ngày 30 tháng 6 năm 2021</i>	<i>Ngày 31 tháng 12 năm 2020</i>
Chi phí trả trước dịch vụ và công cụ dài hạn	<u>26.228.777.096</u>	<u>25.236.802.483</u>

Chi phí trả trước dài hạn chủ yếu gồm các chi phí trang trí nội thất, trang thiết bị văn phòng, chi phí thi công sửa chữa và trang trí ngoại thất, chi phí gia hạn dịch vụ bảo trì và bảo hành các phần mềm của Công ty. Các chi phí này được phân bổ vào báo cáo kết quả hoạt động trong thời gian tối đa 36 tháng.

16. TÀI SẢN/ PHẢI TRẢ THUẾ THU NHẬP HOÃN LẠI

Tài sản/phải trả thuế TNDN hoãn lại phát sinh từ các khoản chênh lệch tạm thời chưa được khấu trừ/tính thuế của các khoản mục sau đây:

	<i>Đơn vị tính: VND</i>	
	<i>Ngày 30 tháng 6 năm 2021</i>	<i>Ngày 31 tháng 12 năm 2020</i>
<i>Tài sản thuế thu nhập hoãn lại</i>		
Dự phòng chứng khoán chưa niêm yết trong kỳ tạm thời không được khấu trừ thuế	4.248.099.320	1.426.060.000
Dự phòng giảm giá trị các khoản cho vay tạm thời không được khấu trừ thuế	23.798.599	23.798.599
Chi phí tạm thời chịu thuế phát sinh	814.330.645	2.773.984.204
Tổng cộng	<u>5.086.228.564</u>	<u>4.223.842.803</u>

Thu nhập hoãn lại phải trả

Thuế TNDN hoãn lại phát sinh do phần đánh giá tăng tài sản tài chính FVTPL	4.344.066.593	24.006.166.069
Thuế TNDN hoãn lại phát sinh do phần đánh giá lại tài sản tài chính AFS	(948.258.278)	(948.258.278)
Thuế TNDN hoãn lại phát sinh do đánh giá giảm phải trả chứng quyền đang lưu hành	2.079.994.344	94.953.970
Tổng cộng	<u>5.475.802.659</u>	<u>23.152.861.761</u>

17. TIỀN NỢ QUỸ HỖ TRỢ THANH TOÁN

Tiền nợ quỹ hỗ trợ thanh toán phản ánh các khoản tiền ký quỹ tại Trung tâm Lưu ký Chứng khoán Việt Nam.

Theo quy định hiện hành của Trung tâm Lưu ký chứng khoán Việt Nam, Công ty phải ký quỹ một khoản tiền ban đầu là 120 triệu VND tại Trung tâm Lưu ký Chứng khoán và hàng năm phải đóng bổ sung 0,01% tổng giá trị chứng khoán mỗi giới của năm trước nhưng không quá 2,5 tỷ VND/năm. Giới hạn tối đa về mức đóng góp của mỗi thành viên lưu ký vào Quỹ Hỗ trợ thanh toán là 20 tỷ VND đối với thành viên lưu ký là Công ty chứng khoán có nghiệp vụ tự doanh, mỗi giới.

THUYẾT MINH BÁO CÁO TÀI CHÍNH RIÊNG GIỮA NIÊN ĐỘ (tiếp theo)
 tại ngày 30 tháng 6 năm 2021 và cho giai đoạn tài chính sáu tháng kết thúc cùng ngày

17. TIỀN NỢ QUỸ HỖ TRỢ THANH TOÁN (tiếp theo)

Chi tiết tiền nợ Quỹ Hỗ trợ thanh toán như sau:

	<i>Đơn vị tính: VND</i>	
	<i>Ngày 30 tháng 6 năm 2021</i>	<i>Ngày 31 tháng 12 năm 2020</i>
Tiền nợ ban đầu	6.087.814.535	6.087.814.535
Tiền nợ bổ sung	7.872.720.527	7.872.720.527
Tiền lãi phân bổ	6.039.464.938	6.039.464.938
Tổng cộng	20.000.000.000	20.000.000.000

18. CÁC TÀI SẢN ĐÃ CẦM CỐ, THẾ CHẤP

Tại thời điểm lập báo cáo, các tài sản sau đã được Công ty sử dụng làm tài sản cầm cố cho các khoản vay và đảm bảo thanh toán cho chứng quyền của Công ty phát hành:

<i>Tài sản</i>	<i>Đơn vị tính: VND</i>		<i>Mục đích đảm bảo</i>
	<i>Ngày 30 tháng 6 năm 2021</i>	<i>Ngày 31 tháng 12 năm 2020</i>	
Ngắn hạn			
- Tài sản tài chính FVTPL			Các khoản vay ngắn hạn
- tính theo mệnh giá (thuyết minh số 7.1)	10.777.000.000.000	10.768.000.000.000	
<i>Cổ phiếu niêm yết</i>	-	18.000.000.000	
<i>Trái phiếu chưa niêm yết</i>	2.077.000.000.000	2.000.000.000.000	
<i>Chứng chỉ tiền gửi</i>	8.700.000.000.000	8.750.000.000.000	
- Tiền gửi có kỳ hạn còn lại dưới 1 năm (Thuyết minh số 7.3)	6.680.000.000.000	4.400.000.000.000	Các khoản vay ngắn hạn
- Chứng chỉ tiền gửi có kỳ hạn còn lại dưới 1 năm (Thuyết minh số 7.3)	750.000.000.000	800.000.000.000	Các khoản vay ngắn hạn
- Tiền gửi có kỳ hạn còn lại dưới 1 năm (Thuyết minh số 7.3)	82.700.000.000	292.550.000.000	Chứng quyền
- Tiền gửi có kỳ hạn gốc không quá 3 tháng (Thuyết minh số 5)	-	100.000.000.000	Chứng quyền
Dài hạn			
- Trái phiếu có kỳ hạn còn lại trên 1 năm - tính theo mệnh giá (Thuyết minh số 11)	2.400.000.000.000	3.400.000.000.000	Các khoản vay ngắn hạn
- Tiền gửi có kỳ hạn còn lại trên 1 năm (Thuyết minh số 11)	-	2.000.000.000.000	Các khoản vay ngắn hạn
- Đầu tư vào công ty liên kết - tính theo mệnh giá (Thuyết minh số 11)	328.801.200.000	328.801.200.000	Các khoản vay ngắn hạn
Tổng cộng	21.018.501.200.000	22.089.351.200.000	

THUYẾT MINH BÁO CÁO TÀI CHÍNH RIÊNG GIỮA NIÊN ĐỘ (tiếp theo)
 tại ngày 30 tháng 6 năm 2021 và cho giai đoạn tài chính sáu tháng kết thúc cùng ngày

19. VAY VÀ NỢ THUÊ TÀI SẢN TÀI CHÍNH NGẮN HẠN

	Lãi suất vay %/năm	Ngày 31 tháng 12 năm 2020 VND	Số vay trong kỳ VND	Số đã trả trong kỳ VND	Ngày 30 tháng 6 năm 2021 VND
Vay ngắn hạn		23.351.486.249.171	78.482.579.542.341	74.255.978.964.934	27.578.086.826.578
Vay ngân hàng thấu chi	Dưới 7,4	5.207.661.249.171	34.926.184.542.341	36.452.053.964.934	3.681.791.826.578
Vay ngắn hạn	Dưới 7,4	18.143.825.000.000	43.556.395.000.000	37.803.925.000.000	23.896.295.000.000
- Ngân hàng TMCP Ngoại Thương Việt Nam		3.685.000.000.000	5.918.975.000.000	4.785.000.000.000	4.818.975.000.000
- NH TMCP Đầu tư và Phát triển Việt Nam		4.312.000.000.000	6.774.000.000.000	7.034.000.000.000	4.052.000.000.000
- NH TMCP Kỹ Thương Việt Nam		5.050.000.000.000	10.409.000.000.000	10.527.000.000.000	4.932.000.000.000
- Các ngân hàng khác (*)		5.096.825.000.000	20.454.420.000.000	15.457.925.000.000	10.093.320.000.000
Tổng cộng		23.351.486.249.171	78.482.579.542.341	74.255.978.964.934	27.578.086.826.578

(*) Trong đó một số khoản vay tín chấp có gốc ngoại tệ có giá trị tại thời điểm cuối kỳ là 149,5 triệu USD, các khoản vay này một phần được phòng ngừa rủi ro bằng các hợp đồng kỳ hạn mua ngoại tệ tại các ngân hàng và phần còn lại đã được đánh giá lại theo tỷ giá thực tế tại thời điểm cuối kỳ.

THUYẾT MINH BÁO CÁO TÀI CHÍNH RIÊNG GIỮA NIÊN ĐỘ (tiếp theo)
 tại ngày 30 tháng 6 năm 2021 và cho giai đoạn tài chính sáu tháng kết thúc cùng ngày

20. TRÁI PHIẾU CHUYỂN ĐỔI

Đơn vị tính: VND

	Ngày 30 tháng 6 năm 2021	Ngày 31 tháng 12 năm 2020
Giá trị trái phiếu chuyển đổi phát hành	1.150.000.000.000	1.150.000.000.000
Cấu phần vốn chủ sở hữu	113.779.095.785	113.779.095.785
Cấu phần nợ gốc ghi nhận ban đầu (1)	1.036.220.904.215	1.036.220.904.215
Giá trị phân bổ lũy kế phần giá trị chiết khấu	-	-
Số đầu năm	110.310.349.797	69.717.041.955
Số phân bổ tăng trong kỳ	3.468.745.988	40.593.307.842
Số cuối kỳ (2)	113.779.095.785	110.310.349.797
Cơ cấu nợ gốc chuyển đổi trong kỳ (3)	(1.150.000.000.000)	-
Cấu phần nợ gốc tại ngày cuối kỳ = (1)+(2)+(3)	-	1.146.531.254.012

Ngày 9 tháng 2 năm 2018, Công ty đã hoàn tất việc phát hành riêng lẻ trái phiếu chuyển đổi có tổng mệnh giá là 1.150 tỷ VND và kỳ hạn 3 năm, lãi suất phát hành 4%/năm và trả lãi định kỳ 6 tháng 1 lần vào ngày cuối cùng của kỳ tính lãi theo Nghị quyết số 01/2018/NQ-ĐHĐCĐ ngày 12 tháng 1 năm 2018 của Đại Hội đồng Cổ đông. Trái phiếu có thể được chuyển đổi thành cổ phần phổ thông của Công ty cho đến khi đáo hạn trái phiếu, việc thực hiện quyền chuyển đổi sẽ thuộc về trái chủ. Số lượng trái phiếu chuyển đổi mỗi lần không ít hơn 30% tổng giá trị trái phiếu phát hành và số lần chuyển đổi không nhiều hơn 03 lần. Trong kỳ, Công ty đã thực hiện việc phát hành cổ phần cho số trái phiếu được chuyển đổi và sẽ tăng vốn điều lệ tương ứng với số cổ phần được phát hành.

Việc hạch toán các cấu phần vốn chủ sở hữu và cấu phần nợ gốc của trái phiếu chuyển đổi được thực hiện theo hướng dẫn tại Thông tư số 200/2014/TT-BTC, với lãi suất chiết khấu sử dụng để xác định cấu phần nợ gốc ban đầu và chi phí lãi trái phiếu là 7,76%/năm. Phần chênh lệch giữa chi phí lãi trái phiếu theo lãi suất chiết khấu và lãi danh nghĩa phải trả được định kỳ phân bổ vào cấu phần nợ gốc của trái phiếu chuyển đổi.

Ngày 05 tháng 2 năm 2021, Nghị quyết số 01/2021/NQ-HĐQT của Hội đồng quản trị Công ty thông báo về việc chuyển đổi Trái phiếu chuyển đổi được phát hành ngày 09 tháng 02 năm 2018 theo Điều 2 Nghị quyết 01/2018/NQ-ĐHĐCĐ của Đại hội đồng cổ đông thành cổ phiếu phổ thông theo yêu cầu của Trái chủ, cụ thể như sau: Số lượng trái phiếu chuyển đổi là 1.150.000 trái phiếu mệnh giá 1.000.000 VND với giá chuyển đổi là 24.541 VND/cổ phiếu (đã được điều chỉnh theo điều khoản chống pha loãng) và số lượng cổ phần phát hành để chuyển đổi trái phiếu là 46.859.491 cổ phần.

Theo Quyết định số 06/2021/QĐ-CTHĐQT ngày 15 tháng 3 năm 2021 toàn bộ số trái phiếu này đã được chuyển đổi thành cổ phiếu.

THUYẾT MINH BÁO CÁO TÀI CHÍNH RIÊNG GIỮA NIÊN ĐỘ (tiếp theo)
tại ngày 30 tháng 6 năm 2021 và cho giai đoạn tài chính sáu tháng kết thúc cùng ngày

21. PHẢI TRẢ HOẠT ĐỘNG GIAO DỊCH CHỨNG KHOÁN

	<i>Đơn vị tính: VND</i>	
	<i>Ngày 30 tháng 6 năm 2021</i>	<i>Ngày 31 tháng 12 năm 2020</i>
Phải trả Sở Giao dịch Chứng khoán, Trung tâm lưu ký chứng khoán	39.927.823.647	24.517.864.977
Phải trả chứng quyền (đang lưu hành) (*)	56.855.924.000	192.928.930.807
Tổng cộng	96.783.747.647	217.446.795.784

(*) Công ty được phát hành sản phẩm Chứng quyền có bảo đảm theo các giấy chứng nhận chào bán chứng quyền cấp bởi Ủy ban Chứng khoán Nhà nước. Tại thời điểm 30 tháng 6 năm 2021, số lượng chứng quyền do Công ty phát hành như sau:

	<i>Đơn vị tính: Chứng quyền</i>	
	<i>Số lượng chứng quyền được phép phát hành</i>	<i>Số lượng chứng quyền đang lưu hành</i>
TCB/8M/SSI/C/EU/Cash-09	2.000.000	731.040
VPB/8M/SSI/C/EU/Cash-09	1.000.000	161.420
VRE/8M/SSI/C/EU/Cash-09	5.000.000	4.999.080
Tổng cộng	8.000.000	5.891.540

22. PHẢI TRẢ NGƯỜI BÁN NGẮN HẠN

	<i>Đơn vị tính: VND</i>	
	<i>Ngày 30 tháng 6 năm 2021</i>	<i>Ngày 31 tháng 12 năm 2020</i>
Công ty TNHH Công nghệ Giao dịch Việt Nam	368.241.390	368.241.390
Công ty CP MPS Việt Nam	583.298.000	-
Công ty TNHH Tổng Công Ty Công Nghệ và Giải Pháp CMC	-	5.234.858.764
Công ty TNHH Công Nghệ Cao LOTTE-HPT Việt Nam	-	860.250.000
N2N-AFE (Hong Kong) Limited ("N2N-AFE")	771.689.751	771.689.751
Công ty TNHH Hệ Thống Thông tin FPT (FIS)	1.761.950.500	297.550.000
Công ty TNHH Fansipang	580.779.000	232.582.000
Phải trả tiền mua chứng khoán	85.314.841.000	15.222.592.400
Phải trả người bán khác	1.775.217.108	7.312.009.329
Tổng cộng	91.156.016.749	30.299.773.634

23. THUẾ VÀ CÁC KHOẢN PHẢI NỘP NHÀ NƯỚC

	<i>Đơn vị tính: VND</i>	
	<i>Ngày 30 tháng 6 năm 2021</i>	<i>Ngày 31 tháng 12 năm 2020</i>
Thuế giá trị gia tăng	305.495.265	566.316.748
Thuế thu nhập doanh nghiệp	154.273.723.023	54.641.407.497
Thuế thu nhập cá nhân	89.881.284.529	49.717.472.708
Thuế nhà thầu	8.333.746.651	4.993.657.176
Tổng cộng	252.794.249.468	109.918.854.129

THUYẾT MINH BÁO CÁO TÀI CHÍNH RIÊNG GIỮA NIÊN ĐỘ (tiếp theo)
 tại ngày 30 tháng 6 năm 2021 và cho giai đoạn tài chính sáu tháng kết thúc cùng ngày

23. THUẾ VÀ CÁC KHOẢN PHẢI NỘP NHÀ NƯỚC (tiếp theo)

Chi tiết thuế và các khoản phải nộp Nhà nước

Đơn vị tính: VND

STT	Chỉ tiêu	Ngày 31 tháng 12 năm 2020	Số phải nộp trong kỳ	Số đã nộp trong kỳ	Ngày 30 tháng 6 năm 2021
I	Thuế	109.918.854.129	640.278.679.370	497.403.221.031	252.794.312.468
1	Thuế giá trị gia tăng	566.316.748	2.737.897.562	2.998.719.045	305.495.265
2	Thuế thu nhập doanh nghiệp (Thuyết minh số 38.1)	54.641.407.497	257.921.992.740	158.289.677.214	154.273.723.023
3	Các loại thuế khác	54.711.129.884	379.618.789.068	336.114.824.772	98.215.094.180
	Thuế thu nhập cá nhân	15.299.438.679	86.771.607.184	78.308.931.282	23.762.114.581
	Thuế thu nhập cá nhân nộp hộ nhà đầu tư	34.418.034.029	250.095.822.993	218.394.687.074	66.119.169.948
	Thuế môn bài	-	15.000.000	15.000.000	-
	Thuế nhà thầu	4.993.657.176	42.736.358.891	39.396.206.416	8.333.809.651
II	Các khoản phải nộp khác	-	498.730	561.730	(63.000)
	Tổng cộng	109.918.854.129	640.279.178.100	497.403.782.761	252.794.249.468

THUYẾT MINH BÁO CÁO TÀI CHÍNH RIÊNG GIỮA NIÊN ĐỘ (tiếp theo)
tại ngày 30 tháng 6 năm 2021 và cho giai đoạn tài chính sáu tháng kết thúc cùng ngày

24. CHI PHÍ PHẢI TRẢ NGẮN HẠN

	<i>Đơn vị tính: VND</i>	
	<i>Ngày 30 tháng 6 năm 2021</i>	<i>Ngày 31 tháng 12 năm 2020</i>
Chi phí lãi trái phiếu chuyển đổi	-	19.166.666.665
Chi phí lãi vay phải trả	38.006.439.775	54.403.160.401
Phí quản lý danh mục ủy thác phải trả Công ty TNHH Quản lý Quỹ SSI	4.140.952.459	2.008.139.664
Chi phí hợp đồng quản lý tiền gửi	2.726.810.046	1.034.451.585
Phí dịch vụ	748.000.000	453.000.000
Phí hoa hồng phải trả cho đối tác	4.238.170.547	4.455.046.986
Các khoản khác	22.952.189.569	471.874.374
Tổng cộng	72.812.562.396	81.992.339.675

25. CÁC KHOẢN PHẢI TRẢ, PHẢI NỢP NGẮN HẠN KHÁC

	<i>Đơn vị tính: VND</i>	
	<i>Ngày 30 tháng 6 năm 2021</i>	<i>Ngày 31 tháng 12 năm 2020</i>
Nhận ký quỹ, ký cược ngắn hạn của nhà đầu tư để mua chứng khoán (1)	5.000.000.000	5.000.000.000
Phải trả gốc hợp đồng quản lý tiền gửi (2)	1.404.030.323.967	605.525.111.581
Phải trả cổ tức, lãi trái phiếu	654.396.945.174	9.022.941.174
<i>Phải trả cổ tức cho cổ đông Công ty</i>	<i>653.715.649.750</i>	<i>8.341.645.750</i>
<i>Phải trả trái tức cho trái chủ của Công ty</i>	<i>681.295.424</i>	<i>681.295.424</i>
Phải trả khác	11.885.803.048	1.122.894.106
Tổng cộng	2.075.313.072.189	620.670.946.861

(1) Nhận ký quỹ, ký cược ngắn hạn của nhà đầu tư bao gồm các khoản đặt cọc theo các hợp đồng môi giới chứng khoán và đặt mua chứng khoán. Công ty nhận tiền đặt cọc của khách hàng để thực hiện việc tìm mua chứng khoán theo yêu cầu của khách hàng.

(2) Phải trả gốc hợp đồng quản lý tiền gửi là các khoản tiền của nhà đầu tư mà Công ty nhận quản lý theo quy định của hợp đồng.

26. VỐN CHỦ SỞ HỮU

26.1 Lợi nhuận chưa phân phối

	<i>Đơn vị tính: VND</i>	
	<i>Ngày 30 tháng 6 năm 2021</i>	<i>Ngày 31 tháng 12 năm 2020</i>
Lợi nhuận đã thực hiện	2.664.794.685.537	2.493.351.850.208
Lợi nhuận chưa thực hiện	(13.611.651.934)	9.397.727.110
<i>Lỗ chưa thực hiện và thuế hoãn lại trên đánh giá lại TSTC FVTPL và phải trả chứng quyền đang lưu hành</i>	<i>(14.939.776.601)</i>	<i>(18.377.272.890)</i>
<i>Lãi chưa thực hiện chênh lệch tỷ giá</i>	<i>1.328.124.667</i>	<i>27.775.000.000</i>
Tổng cộng	2.651.183.033.603	2.502.749.577.318

THUYẾT MINH BÁO CÁO TÀI CHÍNH RIÊNG GIỮA NIÊN ĐỘ (tiếp theo)
 tại ngày 30 tháng 6 năm 2021 và cho giai đoạn tài chính sáu tháng kết thúc cùng ngày

26. VỐN CHỦ SỞ HỮU (tiếp theo)

26.2 Tình hình tăng giảm nguồn vốn chủ sở hữu

Đơn vị tính: VND

	Vốn góp của chủ sở hữu	Thặng dư vốn cổ phần	Quyền chọn chuyển đổi trái phiếu – Cấu phần vốn	Cổ phiếu quỹ	Chênh lệch đánh giá lại tài sản theo giá trị hợp lý	Quỹ dự trữ bổ sung vốn điều lệ	Quỹ dự phòng tài chính và rủi ro nghiệp vụ	Lợi nhuận chưa phân phối	Tổng cộng
Số dư tại ngày 31 tháng 12 năm 2020	6.029.456.130.000	29.470.756.034	113.779.095.785	(34.661.962.785)	(3.793.033.106)	519.187.344.649	434.679.749.965	2.502.749.577.318	9.590.867.657.860
Phân phối Cổ phiếu Quỹ theo Nghị quyết số 02/2020/NQ-ĐHĐCĐ ngày 31/12/2020 của ĐHĐCĐ	-	1.712.190.903	-	13.827.809.097	-	-	-	-	15.540.000.000
Phát hành cổ phiếu tăng vốn theo chương trình lựa chọn người lao động theo Nghị quyết số 02/2020/NQ-ĐHĐCĐ ngày 31/12/2020 của ĐHĐCĐ	75.000.000.000	-	-	-	-	-	-	-	75.000.000.000
Chuyển đổi trái phiếu theo Quyết định số 06/2021/QĐ-CTHĐQT ngày 15/03/2021 của Chủ tịch HĐQT	468.594.910.000	795.184.185.785	(113.779.095.785)	-	-	-	-	-	1.150.000.000.000
Lợi nhuận sau thuế Cổ tức SSI 2020 (10%) theo Nghị quyết số 01/2021/NQ-ĐHĐCĐ ngày 22/5/2021 của ĐHĐCĐ	-	-	-	-	-	-	-	(645.860.984.000)	(645.860.984.000)
Mua cổ phiếu quỹ	-	-	-	(459.447.500)	-	-	-	-	(459.447.500)
Trích quỹ dự trữ điều lệ 5% LNST theo Nghị Quyết ĐHĐCĐ	-	-	-	-	-	58.252.419.507	-	(58.252.419.507)	-
Trích quỹ dự phòng tài chính và rủi ro nghiệp vụ 5% LNST theo Nghị Quyết ĐHĐCĐ	-	-	-	-	-	-	58.252.419.507	(58.252.419.507)	-
Trích quỹ từ thiện, quỹ phúc lợi và khen thưởng theo Nghị Quyết ĐHĐCĐ	-	-	-	-	-	-	-	(81.553.387.310)	(81.553.387.310)
Số dư tại ngày 30 tháng 6 năm 2021	6.573.051.040.000	826.367.132.722	-	(21.293.601.188)	(3.793.033.106)	577.439.764.156	492.932.169.472	2.651.183.033.603	11.095.886.505.659

THUYẾT MINH BÁO CÁO TÀI CHÍNH RIÊNG GIỮA NIÊN ĐỘ (tiếp theo)
 tại ngày 30 tháng 6 năm 2021 và cho giai đoạn tài chính sáu tháng kết thúc cùng ngày

26. VỐN CHỦ SỞ HỮU (tiếp theo)

26.3 Cổ phiếu

	<i>Đơn vị tính: cổ phiếu</i>	
	<i>Ngày 30 tháng 6 năm 2021</i>	<i>Ngày 31 tháng 12 năm 2020</i>
Số lượng cổ phiếu được phép phát hành	657.305.104	602.945.613
Số lượng cổ phiếu đã phát hành	657.305.104	602.945.613
Số lượng cổ phiếu đã phát hành và được góp vốn đầy đủ	657.305.104	602.945.613
- Cổ phiếu phổ thông	657.305.104	602.945.613
- Cổ phiếu ưu đãi	-	-
Số lượng cổ phiếu quỹ	(2.390.488)	(3.930.698)
Cổ phiếu quỹ do Công ty nắm giữ	(2.390.488)	(3.930.698)
- Cổ phiếu phổ thông	(2.390.488)	(3.930.698)
- Cổ phiếu ưu đãi	-	-
Số lượng cổ phiếu đang lưu hành	654.914.616	599.014.915
- Cổ phiếu phổ thông	654.914.616	599.014.915
- Cổ phiếu ưu đãi	-	-

27. THUYẾT MINH VỀ CÁC CHỈ TIÊU NGOÀI BÁO CÁO TÌNH HÌNH TÀI CHÍNH

27.1 Tài sản tài chính niêm yết lưu ký tại Trung tâm Lưu ký Chứng khoán ("VSD") của CTCK

	<i>Đơn vị tính: VND</i>	
	<i>Ngày 30 tháng 6 năm 2021</i>	<i>Ngày 31 tháng 12 năm 2020</i>
Tài sản tài chính giao dịch tự do chuyển nhượng	267.357.580.000	563.928.320.000
Tài sản tài chính giao dịch cầm cố	328.801.200.000	346.801.200.000
Tài sản tài chính chờ thanh toán	5.430.000.000	14.614.500.000
Tổng cộng	601.588.780.000	925.344.020.000

27.2 Tài sản tài chính đã lưu ký tại VSD và chưa giao dịch của CTCK

	<i>Đơn vị tính: VND</i>	
	<i>Ngày 30 tháng 6 năm 2021</i>	<i>Ngày 31 tháng 12 năm 2020</i>
Tài sản tài chính đã lưu ký tại VSD và chưa giao dịch, tự do chuyển nhượng	9.480.020.000	9.481.380.000
Tài sản tài chính đã lưu ký tại VSD và chưa giao dịch, hạn chế chuyển nhượng	1.000.000.000	1.000.000.000
Tổng cộng	10.480.020.000	10.481.380.000

27.3 Tài sản tài chính chờ về của CTCK

	<i>Đơn vị tính: VND</i>	
	<i>Ngày 30 tháng 6 năm 2021</i>	<i>Ngày 31 tháng 12 năm 2020</i>
Cổ phiếu	24.726.000.000	19.521.900.000

THUYẾT MINH BÁO CÁO TÀI CHÍNH RIÊNG GIỮA NIÊN ĐỘ (tiếp theo)
 tại ngày 30 tháng 6 năm 2021 và cho giai đoạn tài chính sáu tháng kết thúc cùng ngày

27. THUYẾT MINH VỀ CÁC CHỈ TIÊU NGOÀI BÁO CÁO TÌNH HÌNH TÀI CHÍNH (tiếp theo)

27.4 Tài sản tài chính chưa lưu ký tại VSD của CTCK

	<i>Đơn vị tính: VND</i>	
	<i>Ngày 30 tháng 6 năm 2021</i>	<i>Ngày 31 tháng 12 năm 2020</i>
Chứng chỉ quỹ	63.753.450.000	-
Cổ phiếu	68.480.510.000	65.090.030.000
Trái phiếu	5.548.502.100.000	5.650.000.000.000
Tổng cộng	<u>5.680.736.060.000</u>	<u>5.715.090.030.000</u>

27.5 Tài sản tài chính niêm yết/đăng ký giao dịch của Nhà đầu tư

	<i>Đơn vị tính: VND</i>	
	<i>Ngày 30 tháng 6 năm 2021</i>	<i>Ngày 31 tháng 12 năm 2020</i>
Tài sản tài chính giao dịch tự do chuyển nhượng	51.574.138.332.000	46.235.417.609.100
Tài sản tài chính giao dịch hạn chế chuyển nhượng	1.544.244.380.000	637.211.680.000
Tài sản tài chính giao dịch cầm cố	7.704.703.130.000	7.585.201.590.000
Tài sản tài chính phong tỏa, tạm giữ	287.528.790.000	292.252.970.000
Tài sản tài chính chờ thanh toán	1.325.987.115.000	1.291.635.498.900
Tổng cộng	<u>62.436.601.747.000</u>	<u>56.041.719.348.000</u>

27.6 Tài sản tài chính đã lưu ký tại VSD và chưa giao dịch của Nhà đầu tư

	<i>Đơn vị tính: VND</i>	
	<i>Ngày 30 tháng 6 năm 2021</i>	<i>Ngày 31 tháng 12 năm 2020</i>
Tài sản tài chính đã lưu ký tại VSD và chưa giao dịch, tự do chuyển nhượng	557.841.490.000	573.756.680.000
Tài sản tài chính đã lưu ký tại VSD và chưa giao dịch, hạn chế chuyển nhượng	51.623.000.000	51.990.000.000
Tài sản tài chính đã lưu ký tại VSD và chưa giao dịch, phong tỏa, tạm giữ	145.000.000	145.000.000
Tổng cộng	<u>609.609.490.000</u>	<u>625.891.680.000</u>

27.7 Tài sản tài chính chờ về của Nhà đầu tư

	<i>Đơn vị tính: VND</i>	
	<i>Ngày 30 tháng 6 năm 2021</i>	<i>Ngày 31 tháng 12 năm 2020</i>
Cổ phiếu và chứng quyền	1.225.765.020.000	1.232.619.088.600

THUYẾT MINH BÁO CÁO TÀI CHÍNH RIÊNG GIỮA NIÊN ĐỘ (tiếp theo)
 tại ngày 30 tháng 6 năm 2021 và cho giai đoạn tài chính sáu tháng kết thúc cùng ngày

27. THUYẾT MINH VỀ CÁC CHỈ TIÊU NGOÀI BÁO CÁO TÌNH HÌNH TÀI CHÍNH (tiếp theo)

27.8 Tài sản tài chính chưa lưu ký tại VSD của Nhà đầu tư

	Đơn vị tính: VND	
	Ngày 30 tháng 6 năm 2021	Ngày 31 tháng 12 năm 2020
Cổ phiếu	64.722.980.000	51.572.580.000

27.9 Tài sản tài chính được hưởng quyền của Nhà đầu tư

	Đơn vị tính: VND	
	Ngày 30 tháng 6 năm 2021	Ngày 31 tháng 12 năm 2020
Cổ phiếu	1.837.047.410.000	38.864.880.000

27.10 Tiền gửi Nhà đầu tư

	Đơn vị tính: VND	
	Ngày 30 tháng 6 năm 2021	Ngày 31 tháng 12 năm 2020
Tiền gửi của Nhà đầu tư về giao dịch chứng khoán theo phương thức CTCK quản lý	7.102.670.103.477	4.372.810.873.724
- Tiền gửi của Nhà đầu tư trong nước về giao dịch chứng khoán theo phương thức CTCK quản lý	6.164.733.758.491	4.041.299.586.482
- Tiền gửi của Nhà đầu tư nước ngoài về giao dịch chứng khoán theo phương thức CTCK quản lý	937.936.344.986	331.511.287.242
Tiền gửi ký quỹ của Nhà đầu tư tại VSD	703.029.211.536	407.563.136.036
Tiền gửi tổng hợp giao dịch chứng khoán cho khách hàng	15.273.052.175	19.711.153.662
Tổng cộng	7.820.972.367.188	4.800.085.163.422

27.11 Tiền gửi của Tổ chức phát hành chứng khoán

	Đơn vị tính: VND	
	Ngày 30 tháng 6 năm 2021	Ngày 31 tháng 12 năm 2020
Tiền gửi bán chứng khoán bảo lãnh, đại lý phát hành	145.924.668.500	95.000
Tiền gửi thanh toán gốc, tiền lãi và cổ tức của Tổ chức phát hành	17.451.176.641	12.298.964.512
Tổng cộng	163.375.845.141	12.299.059.512

THUYẾT MINH BÁO CÁO TÀI CHÍNH RIÊNG GIỮA NIÊN ĐỘ (tiếp theo)
 tại ngày 30 tháng 6 năm 2021 và cho giai đoạn tài chính sáu tháng kết thúc cùng ngày

27. THUYẾT MINH VỀ CÁC CHỈ TIÊU NGOÀI BÁO CÁO TÌNH HÌNH TÀI CHÍNH (tiếp theo)

27.12 Phải trả Nhà đầu tư của CTCK

	<i>Đơn vị tính: VND</i>	
	<i>Ngày 30 tháng 6 năm 2021</i>	<i>Ngày 31 tháng 12 năm 2020</i>
Phải trả Nhà đầu tư - Tiền gửi của Nhà đầu tư về tiền gửi giao dịch chứng khoán theo phương thức CTCK quản lý	7.805.699.315.013	4.780.374.009.760
- Của Nhà đầu tư trong nước	6.603.304.698.037	4.203.647.551.737
- Của Nhà đầu tư nước ngoài	1.202.394.616.976	576.726.458.023
Tổng cộng	<u>7.805.699.315.013</u>	<u>4.780.374.009.760</u>

27.13 Phải trả Tổ chức phát hành chứng khoán

	<i>Đơn vị tính: VND</i>	
	<i>Ngày 30 tháng 6 năm 2021</i>	<i>Ngày 31 tháng 12 năm 2020</i>
Phải trả tổ chức phát hành chứng khoán khác	<u>145.924.668.500</u>	<u>95.000</u>

27.14 Phải trả cổ tức, gốc và lãi trái phiếu

	<i>Đơn vị tính: VND</i>	
	<i>Ngày 30 tháng 6 năm 2021</i>	<i>Ngày 31 tháng 12 năm 2020</i>
Tiền gửi thanh toán gốc, tiền lãi và cổ tức của Tổ chức phát hành	<u>17.451.176.641</u>	<u>12.298.964.512</u>

THUYẾT MINH BÁO CÁO TÀI CHÍNH RIÊNG GIỮA NIÊN ĐỘ (tiếp theo)
tại ngày 30 tháng 6 năm 2021 và cho giai đoạn tài chính sáu tháng kết thúc cùng ngày

28. LÃI/(LỖ) TỪ CÁC TÀI SẢN TÀI CHÍNH

28.1 Lãi/(lỗ) bán các tài sản tài chính FVTPL

STT	Danh mục các khoản đầu tư	Số lượng bán Đơn vị	Giá bán bình quân VND/đơn vị	Tổng giá trị bán VND	Giá vốn bình quân gia quyền tính đến cuối ngày giao dịch VND	Lãi bán chứng khoán kỳ này VND	Lãi bán chứng khoán kỳ trước VND
I	LÃI BÁN						
1	Cổ phiếu và chứng khoán niêm yết	246.301.166		8.429.701.899.142	7.880.462.761.562	549.239.137.580	131.942.069.084
	FPT	8.677.000	74.861	649.565.700.000	578.060.065.762	71.505.634.238	14.522.412.867
	MBB	16.621.337	29.833	495.860.728.950	451.842.833.121	44.017.895.829	1.975.208.812
	TCB	23.601.600	40.913	965.612.025.000	880.211.371.787	85.400.653.213	641.273.150
	VPB	14.288.300	46.425	663.327.940.000	607.965.025.061	55.362.914.939	2.049.301.952
	HPG	17.607.600	45.795	806.346.315.000	747.312.341.812	59.033.973.188	28.167.573.537
	Chứng quyền do Công ty phát hành	18.069.210		99.357.997.613	80.806.179.180	18.551.818.433	46.828.401.633
	Cổ phiếu và chứng khoán niêm yết khác	147.436.119		4.749.631.192.579	4.534.264.944.839	215.366.247.740	37.757.897.133
2	Cổ phiếu và Chứng chỉ quỹ chưa niêm yết	3.002.175		37.140.111.387	37.000.000.000	140.111.387	-
3	Trái phiếu niêm yết	64.000.000		6.673.705.500.000	6.668.399.000.000	5.306.500.000	420.000.000
4	Trái phiếu và chứng khoán chưa niêm yết	5.510.473		39.736.156.883.951	39.630.629.387.814	105.527.496.137	77.825.089.982
5	Lãi vị thế của hợp đồng CKPS	-		-	-	74.603.830.000	86.555.458.000
	Tổng cộng	318.813.814	-	54.876.704.394.480	54.216.491.149.376	734.817.075.104	296.742.617.066

THUYẾT MINH BÁO CÁO TÀI CHÍNH RIÊNG GIỮA NIÊN ĐỘ (tiếp theo)
tại ngày 30 tháng 6 năm 2021 và cho giai đoạn tài chính sáu tháng kết thúc cùng ngày

28. LÃI/(LỖ) TỪ CÁC TÀI SẢN TÀI CHÍNH (tiếp theo)

28.1 Lãi/(lỗ) bán các tài sản tài chính FVTPL (tiếp theo)

STT	Danh mục các khoản đầu tư	Số lượng bán Đơn vị	Giá bán bình quân VND/đơn vị	Tổng giá trị bán VND	Giá vốn bình quân gia quyền tính đến cuối ngày giao dịch VND	Lỗ bán chứng khoán kỳ này VND	Lỗ bán chứng khoán kỳ trước VND
II	LỖ BÁN						
1	Cổ phiếu và chứng khoán niêm yết	145.263.364		2.680.302.571.018	3.062.291.665.750	(381.989.094.732)	(262.322.013.790)
	DSG	800.000	6.151	4.920.670.000	15.200.000.000	(10.279.330.000)	-
	PLX	2.635.300	51.871	136.696.810.000	142.532.011.286	(5.835.201.286)	(83.921.188.053)
	ELC	2.946.200	13.428	39.561.488.000	62.817.130.017	(23.255.642.017)	(31.624.266.827)
	VRE	6.462.100	31.123	201.121.689.530	213.809.254.962	(12.687.565.432)	(118.507.455)
	MWG	1.226.400	134.716	165.215.120.000	167.255.945.760	(2.040.825.760)	(25.863.804.851)
	TDM	2.688.900	26.662	71.692.075.000	77.694.856.424	(6.002.781.424)	(70.776.627)
	Chứng quyền do Công ty phát hành	93.780.630		969.329.753.803	1.255.125.260.380	(285.795.506.577)	(4.596.630.715)
	Cổ phiếu và chứng khoán niêm yết khác	34.723.834		1.091.764.964.685	1.127.857.206.921	(36.092.242.236)	(116.126.839.262)
2	Trái phiếu niêm yết	24.000.000		2.530.547.500.000	2.531.575.000.000	(1.027.500.000)	(993.600.000)
3	Trái phiếu và chứng khoán chưa niêm yết	5.016		2.560.544.368.900	2.566.265.666.043	(5.721.297.143)	(23.711.937.260)
4	Lỗ vị thế của hợp đồng CKPS			-	-	(116.694.117.000)	(41.683.104.000)
	Tổng cộng	169.268.380		7.771.394.439.918	8.160.132.331.793	(505.432.008.875)	(328.710.655.050)

THUYẾT MINH BÁO CÁO TÀI CHÍNH RIÊNG GIỮA NIÊN ĐỘ (tiếp theo)
 tại ngày 30 tháng 6 năm 2021 và cho giai đoạn tài chính sáu tháng kết thúc cùng ngày

28. LÃI/(LỖ) TỪ CÁC TÀI SẢN TÀI CHÍNH (tiếp theo)

28.2 Chênh lệch về đánh giá lại các tài sản tài chính

Đơn vị tính: VND						
STT	Danh mục các loại tài sản tài chính	Giá trị mua theo sổ kế toán	Giá trị ghi sổ	Số dư chênh lệch đánh giá lại tại ngày 30 tháng 6 năm 2021	Số dư chênh lệch đánh giá lại tại ngày 31 tháng 12 năm 2020	Chênh lệch thuần điều chỉnh sổ kế toán trong kỳ
I	Loại FVTPL	12.685.117.288.345	12.671.809.581.433	(13.307.706.912)	34.713.511.290	(48.021.218.202)
1	Cổ phiếu và chứng khoán khác niêm yết	775.639.522.564	783.010.060.440	7.370.537.876	27.218.405.307	(19.847.867.431)
	MWG	7.821.038.674	8.110.568.000	289.529.326	634.037.935	(344.508.609)
	PLX	51.731.066.766	51.920.753.200	189.686.434	5.593.922.980	(5.404.236.546)
	OPC	3.457.297.332	3.961.557.000	504.259.668	33.311.961.020	(32.807.701.352)
	ELC	26.942.835.882	20.467.712.000	(6.475.123.882)	(49.923.265.309)	43.448.141.427
	FPT	17.897.658.083	20.542.368.000	2.644.709.917	5.350.261.200	(2.705.551.283)
	HPG	49.794.707.402	49.734.425.500	(60.281.902)	7.837.015.501	(7.897.297.403)
	Cổ phiếu và chứng khoán niêm yết khác	617.994.918.425	628.272.676.740	10.277.758.315	24.414.471.980	(14.136.713.665)
2	Cổ phiếu niêm yết cho hoạt động phòng ngừa rủi ro của chứng quyền	198.986.021.560	198.058.535.000	(927.486.560)	27.052.024.071	(27.979.510.631)
	TCB	36.402.601.086	38.455.190.000	2.052.588.914	4.006.471.996	(1.953.883.082)
	VRE	151.786.930.260	148.663.025.000	(3.123.905.260)	1.663.611.399	(4.787.516.659)
	VPB	10.796.490.214	10.940.320.000	143.829.786	206.098.839	(62.269.053)
	Cổ phiếu khác	-	-	-	21.175.841.837	(21.175.841.837)

THUYẾT MINH BÁO CÁO TÀI CHÍNH RIÊNG GIỮA NIÊN ĐỘ (tiếp theo)
tại ngày 30 tháng 6 năm 2021 và cho giai đoạn tài chính sáu tháng kết thúc cùng ngày

28. LÃI/(LỖ) TỪ CÁC TÀI SẢN TÀI CHÍNH (tiếp theo)

28.2. Chênh lệch về đánh giá lại các tài sản tài chính (tiếp theo)

		<i>Đơn vị tính: VND</i>				
<i>STT</i>	<i>Danh mục các loại tài sản tài chính</i>	<i>Giá trị mua theo sổ kế toán</i>	<i>Giá trị ghi sổ</i>	<i>Số dư chênh lệch đánh giá lại tại ngày 30 tháng 6 năm 2021</i>	<i>Số dư chênh lệch đánh giá lại tại ngày 31 tháng 12 năm 2020</i>	<i>Chênh lệch thuần điều chỉnh sổ kế toán trong kỳ</i>
I Loại FVTPL						
3	Cổ phiếu và chứng chỉ quỹ chưa niêm yết	134.335.532.028	114.584.773.800	(19.750.758.228)	(19.556.918.088)	(193.840.140)
4	Trái phiếu chưa niêm yết	2.748.994.626.393	2.748.994.626.393	-	-	-
5	Chứng chỉ tiền gửi	8.827.161.585.800	8.827.161.585.800	-	-	-
II Loại AFS		271.157.629.400	266.416.338.010	(4.741.291.390)	(4.741.291.390)	-
1	Cổ phiếu chưa niêm yết	271.157.629.400	266.416.338.010	(4.741.291.390)	(4.741.291.390)	-
Tổng cộng		12.956.274.917.745	12.938.225.919.443	(18.048.998.302)	29.972.219.900	(48.021.218.202)

28.3 Chênh lệch về đánh giá lại phải trả chứng quyền

		<i>Đơn vị tính: VND</i>				
<i>STT</i>	<i>Danh mục các loại chứng quyền công ty phát hành</i>	<i>Giá trị phát hành theo sổ kế toán</i>	<i>Giá trị thị trường</i>	<i>Số dư chênh lệch đánh giá lại tại ngày 30 tháng 6 năm 2021</i>	<i>Số dư chênh lệch đánh giá lại tại ngày 31 tháng 12 năm 2020</i>	<i>Chênh lệch thuần điều chỉnh sổ kế toán trong kỳ</i>
1	TCB/8M/SSI/C/EU/Cash-09	17.397.533.747	22.632.998.400	(5.235.464.653)	(1.614.803.151)	(3.620.661.502)
2	VRE/8M/SSI/C/EU/Cash-09	37.894.911.718	27.494.940.000	10.399.971.718	(434.573.783)	10.834.545.501
3	VPB/8M/SSI/C/EU/Cash-09	6.355.469.782	6.727.985.600	(372.515.818)	(23.797.763)	(348.718.055)
4	Chứng quyền khác	-	-	-	(26.916.489.445)	26.916.489.445
Tổng cộng		61.647.915.247	56.855.924.000	4.791.991.247	(28.989.664.142)	33.781.655.389

THUYẾT MINH BÁO CÁO TÀI CHÍNH RIÊNG GIỮA NIÊN ĐỘ (tiếp theo)
 tại ngày 30 tháng 6 năm 2021 và cho giai đoạn tài chính sáu tháng kết thúc cùng ngày

28. LÃI/(LỖ) TỪ CÁC TÀI SẢN TÀI CHÍNH (tiếp theo)

28.4 Cổ tức, tiền lãi phát sinh từ tài sản tài chính FVTPL, HTM, AFS, các khoản cho vay và phải thu

	Đơn vị tính: VND	
	Cho giai đoạn tài chính sáu tháng kết thúc ngày 30 tháng 6 năm 2021	Cho giai đoạn tài chính sáu tháng kết thúc ngày 30 tháng 6 năm 2020
Từ tài sản tài chính FVTPL	256.952.214.607	139.612.976.090
Từ tài sản tài chính HTM	328.660.088.890	508.178.167.773
Từ các khoản cho vay và phải thu	583.540.257.514	253.837.752.256
Từ tài sản tài chính AFS	-	163.949.548.765
Cổ tức, trái tức phát sinh từ tài sản tài chính AFS	-	4.675.350.166
Chênh lệch đánh giá lại theo giá trị hợp lý tài sản tài chính AFS phân loại lại	-	159.274.198.599
Tổng cộng	1.169.152.561.011	1.065.578.444.884

29. CHI PHÍ DỰ PHÒNG/(HOÀN NHẬP) SUY GIẢM GIÁ TRỊ TÀI SẢN TÀI CHÍNH, XỬ LÝ TỒN THẤT CÁC KHOẢN PHẢI THU KHÓ ĐÒI

	Đơn vị tính: VND	
	Cho giai đoạn tài chính sáu tháng kết thúc ngày 30 tháng 6 năm 2021	Cho giai đoạn tài chính sáu tháng kết thúc ngày 30 tháng 6 năm 2020
Hoàn nhập suy giảm giá trị các khoản cho vay	(281.277.723)	(8.703.675)
Hoàn nhập tiền bán chứng khoán khó đòi	(23.339.247.677)	-
Dự phòng suy giảm giá trị TSTC AFS	14.110.196.600	-
Tổng cộng	(9.510.328.800)	(8.703.675)

30. THU NHẬP HOẠT ĐỘNG KHÁC

	Đơn vị tính: VND	
	Cho giai đoạn tài chính sáu tháng kết thúc ngày 30 tháng 6 năm 2021	Cho giai đoạn tài chính sáu tháng kết thúc ngày 30 tháng 6 năm 2020
Doanh thu cho thuê tài sản	-	16.363.636
Doanh thu các dịch vụ tài chính khác	-	6.028.021
Doanh thu khác	24.601.376.961	5.516.884.939
Tổng cộng	24.601.376.961	5.539.276.596

THUYẾT MINH BÁO CÁO TÀI CHÍNH RIÊNG GIỮA NIÊN ĐỘ (tiếp theo)
 tại ngày 30 tháng 6 năm 2021 và cho giai đoạn tài chính sáu tháng kết thúc cùng ngày

31. CHI PHÍ HOẠT ĐỘNG CUNG CẤP DỊCH VỤ

	<i>Đơn vị tính: VND</i>	
	<i>Cho giai đoạn tài chính sáu tháng kết thúc ngày 30 tháng 6 năm 2021</i>	<i>Cho giai đoạn tài chính sáu tháng kết thúc ngày 30 tháng 6 năm 2020</i>
Chi phí nghiệp vụ môi giới chứng khoán (chi phí giao dịch phải trả cho Sở, chi phí lương, chi phí theo lương, chi phí khác)	627.051.102.549	276.128.214.964
Chi phí nghiệp vụ bảo lãnh, đại lý phát hành chứng khoán	11.426.507.686	2.678.645.505
Chi phí hoạt động tư vấn tài chính	9.238.082.466	17.984.246.354
Chi phí nghiệp vụ tư vấn đầu tư chứng khoán	10.241.384.608	9.264.864.103
Chi phí nghiệp vụ lưu ký chứng khoán	19.127.275.594	14.946.557.840
Chi phí hoạt động khác (<i>Thuyết minh số 32</i>)	44.206.304.156	41.308.978.902
Tổng cộng	<u>721.290.657.059</u>	<u>362.311.507.668</u>

CHI TIẾT CHI PHÍ HOẠT ĐỘNG CUNG CẤP DỊCH VỤ THEO KHOẢN MỤC CHI PHÍ

	<i>Đơn vị tính: VND</i>	
	<i>Cho giai đoạn tài chính sáu tháng kết thúc ngày 30 tháng 6 năm 2021</i>	<i>Cho giai đoạn tài chính sáu tháng kết thúc ngày 30 tháng 6 năm 2020</i>
Chi phí môi giới chứng khoán	189.743.482.003	65.362.528.126
Chi phí hoạt động lưu ký	18.334.873.262	14.131.335.661
Chi phí lương và các khoản khác theo lương	372.970.772.600	142.976.586.308
Chi phí BHXH, BHYT, KPCĐ, BHTN	12.563.750.520	10.248.390.580
Chi phí vật tư văn phòng	442.041.447	569.157.177
Chi phí công cụ, dụng cụ	1.185.182.377	837.816.808
Chi phí khấu hao TSCĐ	15.744.924.816	15.030.754.947
Chi phí dịch vụ mua ngoài	70.181.804.848	69.605.347.439
Chi phí về vốn	31.017.810.469	33.428.599.781
Chi phí khác	9.106.014.717	10.120.990.841
Tổng cộng	<u>721.290.657.059</u>	<u>362.311.507.668</u>

32. CHI PHÍ HOẠT ĐỘNG KHÁC

	<i>Đơn vị tính: VND</i>	
	<i>Cho giai đoạn tài chính sáu tháng kết thúc ngày 30 tháng 6 năm 2021</i>	<i>Cho giai đoạn tài chính sáu tháng kết thúc ngày 30 tháng 6 năm 2020</i>
Chi phí hợp đồng quản lý tiền gửi	20.665.818.639	27.065.413.175
Chi phí khác	23.540.485.517	14.243.565.727
Tổng cộng	<u>44.206.304.156</u>	<u>41.308.978.902</u>

THUYẾT MINH BÁO CÁO TÀI CHÍNH RIÊNG GIỮA NIÊN ĐỘ (tiếp theo)
tại ngày 30 tháng 6 năm 2021 và cho giai đoạn tài chính sáu tháng kết thúc cùng ngày

33. CHI PHÍ HOẠT ĐỘNG TỰ DOANH

	<i>Đơn vị tính: VND</i>	
	<i>Cho giai đoạn tài chính sáu tháng kết thúc ngày 30 tháng 6 năm 2021</i>	<i>Cho giai đoạn tài chính sáu tháng kết thúc ngày 30 tháng 6 năm 2020</i>
Chi phí quản lý danh mục ủy thác	5.161.201.375	2.482.212.216
Chi phí khác	13.967.281.839	11.220.411.389
Tổng cộng	19.128.483.214	13.702.623.605

34. DOANH THU HOẠT ĐỘNG TÀI CHÍNH

	<i>Đơn vị tính: VND</i>	
	<i>Cho giai đoạn tài chính sáu tháng kết thúc ngày 30 tháng 6 năm 2021</i>	<i>Cho giai đoạn tài chính sáu tháng kết thúc ngày 30 tháng 6 năm 2020</i>
Chênh lệch tỷ giá hối đoái đã và chưa thực hiện	8.158.554.907	23.243.324.492
Doanh thu cổ tức từ các khoản đầu tư vào công ty con, công ty liên kết, liên doanh	20.791.396.500	-
Doanh thu lãi tiền gửi không kỳ hạn	8.102.856.066	6.851.150.577
Doanh thu khác	7.807.263.441	71.628.740.229
Tổng cộng	44.860.070.914	101.723.215.298

35. CHI PHÍ TÀI CHÍNH

	<i>Đơn vị tính: VND</i>	
	<i>Cho giai đoạn tài chính sáu tháng kết thúc ngày 30 tháng 6 năm 2021</i>	<i>Cho giai đoạn tài chính sáu tháng kết thúc ngày 30 tháng 6 năm 2020</i>
Chênh lệch lỗ tỷ giá hối đoái đã và chưa thực hiện	17.011.132.000	11.252.240.095
Chi phí lãi trái phiếu	14.713.190.434	42.912.415.515
Chi phí lãi vay ngắn hạn	436.885.821.198	387.336.996.151
Chi phí tài chính khác	14.613.046.825	81.258.573.894
Tổng cộng	483.223.190.457	522.760.225.655

THUYẾT MINH BÁO CÁO TÀI CHÍNH RIÊNG GIỮA NIÊN ĐỘ (tiếp theo)
tại ngày 30 tháng 6 năm 2021 và cho giai đoạn tài chính sáu tháng kết thúc cùng ngày

36. CHI PHÍ QUẢN LÝ CÔNG TY CHỨNG KHOÁN

	<i>Đơn vị tính: VND</i>	
	<i>Cho giai đoạn tài chính sáu tháng kết thúc ngày 30 tháng 6 năm 2021</i>	<i>Cho giai đoạn tài chính sáu tháng kết thúc ngày 30 tháng 6 năm 2020</i>
Chi phí nhân viên quản lý	33.564.263.738	26.283.365.654
- Lương và các khoản phúc lợi	30.988.807.014	24.215.634.844
- BHXH, BHYT, KPCĐ, BHTN	2.575.456.724	2.067.730.810
Chi phí văn phòng phẩm	991.105.616	490.659.170
Chi phí công cụ, dụng cụ	1.236.592.465	784.537.704
Chi phí khấu hao TSCĐ	7.848.409.642	5.485.634.366
Chi phí dịch vụ mua ngoài	57.283.109.354	41.317.757.693
Chi phí khác	8.758.084.420	2.327.930.555
Tổng cộng	109.681.565.235	76.689.885.142

37. THU NHẬP VÀ CHI PHÍ KHÁC

	<i>Đơn vị tính: VND</i>	
	<i>Cho giai đoạn tài chính sáu tháng kết thúc ngày 30 tháng 6 năm 2021</i>	<i>Cho giai đoạn tài chính sáu tháng kết thúc ngày 30 tháng 6 năm 2020</i>
Thu nhập khác		
- Lãi nhượng bán, thanh lý tài sản	531.818.181	473.981.827
- Thu nhập khác	1.160.590.441	2.148.852.745
Tổng thu nhập khác	1.692.408.622	2.622.834.572
Tổng chi phí khác	(499.301)	(326.191)
Tổng cộng	1.691.909.321	2.622.508.381

38. THUẾ THU NHẬP DOANH NGHIỆP

38.1 Thuế thu nhập doanh nghiệp

Các báo cáo thuế của Công ty sẽ chịu sự kiểm tra của cơ quan thuế. Do việc áp dụng luật và các quy định về thuế đối với các loại nghiệp vụ khác nhau có thể được giải thích theo nhiều cách khác nhau, số thuế được trình bày trên báo cáo tài chính có thể sẽ bị thay đổi theo quyết định cuối cùng của cơ quan thuế.

Thuế thu nhập doanh nghiệp hiện hành phải trả được xác định dựa trên thu nhập chịu thuế của kỳ kế toán hiện tại. Thu nhập chịu thuế khác với thu nhập được báo cáo trong báo cáo kết quả hoạt động vì thu nhập chịu thuế không bao gồm các khoản mục thu nhập chịu thuế hay chi phí được khấu trừ cho mục đích tính thuế trong các năm khác và cũng không bao gồm các khoản mục không phải chịu thuế hay không được khấu trừ cho mục đích tính thuế. Thuế thu nhập doanh nghiệp hiện hành phải trả của Công ty được tính theo thuế suất đã ban hành đến ngày kết thúc kỳ kế toán. Công ty có nghĩa vụ nộp thuế thu nhập doanh nghiệp với mức thuế suất 20% trên tổng lợi nhuận chịu thuế theo Thông tư số 78/2014/TT-BTC có hiệu lực ngày 2 tháng 8 năm 2014.

THUYẾT MINH BÁO CÁO TÀI CHÍNH RIÊNG GIỮA NIÊN ĐỘ (tiếp theo)
 tại ngày 30 tháng 6 năm 2021 và cho giai đoạn tài chính sáu tháng kết thúc cùng ngày

38. THUẾ THU NHẬP DOANH NGHIỆP (tiếp theo)

38.1 Thuế thu nhập doanh nghiệp (tiếp theo)

Bảng ước tính mức thuế thu nhập doanh nghiệp hiện hành của Công ty được trình bày dưới đây:

	<i>Đơn vị tính: VND</i>	
	<i>Cho giai đoạn tài chính sáu tháng kết thúc ngày 30 tháng 6 năm 2021</i>	<i>Cho giai đoạn tài chính sáu tháng kết thúc ngày 30 tháng 6 năm 2020</i>
Lợi nhuận thuần trước thuế	1.231.735.214.486	666.786.302.058
Các điều chỉnh tăng/(giảm) lợi nhuận theo kế toán	55.638.236.094	(53.544.893.259)
Các khoản điều chỉnh tăng	269.535.996.228	473.470.216.518
- Dự phòng giảm giá chứng khoán chưa niêm yết trong kỳ	14.110.196.600	-
- Hoàn nhập dự phòng chứng khoán trong kỳ	74.145.732.702	90.816.303.730
- Chênh lệch giảm đánh giá lại tài sản tài chính FVTPL	143.878.963.191	361.692.076.573
- Chênh lệch tăng đánh giá lại phải trả chứng quyền đang lưu hành	37.401.103.736	20.961.836.215
Các khoản điều chỉnh giảm	(213.897.760.135)	(527.015.109.777)
- Thu nhập từ hoạt động không thuộc diện nộp thuế TNDN - Cổ tức	(35.158.320.836)	(23.104.272.638)
- Chênh lệch tăng đánh giá lại tài sản tài chính FVTPL	(95.857.744.989)	(476.195.491.390)
- Chênh lệch giảm đánh giá lại phải trả chứng quyền đang lưu hành	(71.182.759.125)	(11.886.715.886)
- Điều chỉnh khác	(11.698.935.185)	(15.828.629.863)
Thu nhập chịu thuế ước tính kỳ hiện hành	1.287.373.450.580	613.241.408.799
Thuế suất thuế TNDN	20%	20%
Thuế TNDN phải trả ước tính kỳ hiện hành	257.474.690.116	122.648.281.760
Thuế TNDN phải trả đầu kỳ	54.641.407.497	24.018.393.178
Điều chỉnh tăng thuế TNDN theo Quyết toán thuế	447.302.624	309.106.670
Thuế TNDN đã trả trong kỳ	(158.289.677.214)	(24.387.931.536)
Thuế TNDN phải trả cuối kỳ	154.273.723.023	122.587.850.072

THUYẾT MINH BÁO CÁO TÀI CHÍNH RIÊNG GIỮA NIÊN ĐỘ (tiếp theo)
 tại ngày 30 tháng 6 năm 2021 và cho giai đoạn tài chính sáu tháng kết thúc cùng ngày

38. THUẾ THU NHẬP DOANH NGHIỆP (tiếp theo)

38.2 Thuế thu nhập doanh nghiệp hoãn lại

Biến động của thuế thu nhập doanh nghiệp hoãn lại trong kỳ như sau:

	<i>Đơn vị tính: VND</i>	
	<i>Cho giai đoạn tài chính sáu tháng kết thúc ngày 30 tháng 6 năm 2021</i>	<i>Cho giai đoạn tài chính sáu tháng kết thúc ngày 30 tháng 6 năm 2020</i>
Tài sản thuế thu nhập hoãn lại		
Số đầu kỳ	4.223.842.803	22.730.707.526
Thuế TNDN hoãn lại phát sinh do tăng chi phí dự phòng chứng khoán chưa niêm yết không được khấu trừ thuế trong kỳ	2.822.039.320	
Thuế TNDN hoãn lại phát sinh do khoản chi phí phát sinh tạm thời chịu thuế	(1.959.653.559)	(2.808.863.197)
Thuế TNDN hoãn lại phát sinh do (hoàn nhập)/trích lập dự phòng suy giảm giá trị khoản cho vay	-	(1.740.735)
Số cuối kỳ	5.086.228.564	19.920.103.594
Thuế TNDN hoãn lại phải trả		
Số đầu kỳ	23.152.861.761	79.984.801.589
Thuế TNDN hoãn lại phát sinh do phần đánh giá tăng tài sản tài chính FVTPL	(19.662.099.476)	4.658.867.848
Thuế TNDN hoãn lại phát sinh do phần đánh giá tài sản tài chính AFS	-	(61.903.194.717)
Thuế TNDN hoãn lại phát sinh do phần đánh giá giảm phải trả chứng quyền đang lưu hành	1.985.040.374	(1.825.940.575)
Số cuối kỳ	5.475.802.659	20.914.534.145

Công ty đã ghi nhận chi phí/(thu nhập) thuế thu nhập hoãn lại vào báo cáo kết quả hoạt động riêng cho giai đoạn tài chính sáu tháng kết thúc ngày 30 tháng 6 năm 2021 và ngày 30 tháng 6 năm 2020 như sau:

	<i>Đơn vị tính: VND</i>	
	<i>Cho giai đoạn tài chính sáu tháng kết thúc ngày 30 tháng 6 năm 2021</i>	<i>Cho giai đoạn tài chính sáu tháng kết thúc ngày 30 tháng 6 năm 2020</i>
Thuế TNDN hoãn lại phát sinh do tăng chi phí dự phòng chứng khoán chưa niêm yết không được khấu trừ thuế trong kỳ	(2.822.039.320)	-
Thuế TNDN hoãn lại phát sinh do hoàn nhập/(trích lập) dự phòng suy giảm giá trị các khoản cho vay	-	1.740.735
Thuế TNDN hoãn lại phát sinh do phần đánh giá tăng tài sản tài chính FVTPL và đánh giá giảm phải trả chứng quyền đang lưu hành	(17.677.059.102)	2.832.927.273
Thuế TNDN hoãn lại phát sinh do khoản chi phí tạm thời chịu thuế năm trước đã nộp thuế	1.959.653.559	2.808.863.197
(Thu nhập)/Chi phí thuế TNDN hoãn lại	(18.539.444.863)	5.643.531.205

THUYẾT MINH BÁO CÁO TÀI CHÍNH RIÊNG GIỮA NIÊN ĐỘ (tiếp theo)
 tại ngày 30 tháng 6 năm 2021 và cho giai đoạn tài chính sáu tháng kết thúc cùng ngày

39. LŨY KẾ THU NHẬP TOÀN DIỆN KHÁC

Đơn vị tính: VND

Chỉ tiêu	Ngày 31 tháng 12 năm 2020	Số phát sinh	Thay đổi từ vốn chủ sở hữu và ghi nhận vào kết quả kinh doanh	Ngày 30 tháng 6 năm 2021
Lỗ từ đánh giá lại các tài sản tài chính sẵn sàng để bán	(3.793.033.106)	-	-	(3.793.033.106)

40. THÔNG TIN BỔ SUNG CHO BÁO CÁO TÌNH HÌNH BIẾN ĐỘNG VỐN CHỦ SỞ HỮU RIÊNG GIỮA NIÊN ĐỘ

Thu nhập và chi phí, lãi hoặc lỗ hạch toán trực tiếp vào nguồn vốn chủ sở hữu như sau:

Đơn vị tính: VND

	Cho giai đoạn tài chính sáu tháng kết thúc ngày 30 tháng 6 năm 2021	Cho giai đoạn tài chính sáu tháng kết thúc ngày 30 tháng 6 năm 2020
Chi phí hạch toán trực tiếp vào nguồn vốn chủ sở hữu	-	(224.817.258.516)
- Lỗ từ đánh giá lại tài sản tài chính AFS và phân loại lại khi bán và khác	-	(224.817.258.516)
Tổng cộng	-	(224.817.258.516)

41. NHỮNG THÔNG TIN KHÁC

41.1 Nghiệp vụ với các bên liên quan

Danh sách các bên liên quan có giao dịch trọng yếu với Công ty và mối quan hệ giữa Công ty với các bên liên quan như sau:

Danh sách bên liên quan	Mối quan hệ
Công ty TNHH Quản lý Quỹ SSI	Công ty con SSI nắm giữ 100% vốn sở hữu Chủ tịch Công ty TNHH Quản lý Quỹ SSI là em Chủ tịch Hội đồng Quản trị SSI
Quỹ Đầu tư Thành viên SSI	Công ty con SSI nắm giữ 80% vốn sở hữu
Công ty TNHH Đầu tư NDH và công ty con	Chủ sở hữu và Chủ tịch của Công ty TNHH Đầu tư NDH là Chủ tịch Hội đồng Quản trị SSI Thành viên Hội đồng Quản trị SSI Nguyễn Duy Khánh đồng thời là Tổng Giám đốc NDH
Daiwa Securities Group Inc và các công ty con	Cổ đông chiến lược nắm giữ tỷ lệ khoảng 18,2% vốn có quyền biểu quyết của SSI
Công ty Cổ phần Tập đoàn PAN và các công ty con	Chủ tịch Hội đồng Quản trị SSI cũng là chủ tịch Hội đồng Quản trị của PAN, công ty liên kết
Công ty TNHH Bất động sản Sài Gòn Đan Linh	Thành viên Hội đồng Quản trị kiêm Tổng Giám đốc SSI là Chủ tịch Hội đồng thành viên của Công ty TNHH Bất động sản Sài Gòn Đan Linh
Công ty TNHH Một thành viên Nguyễn Sài Gòn	Chủ tịch Công ty TNHH Một thành viên Nguyễn Sài Gòn là em Chủ tịch Hội đồng Quản trị SSI

THUYẾT MINH BÁO CÁO TÀI CHÍNH RIÊNG GIỮA NIÊN ĐỘ (tiếp theo)
tại ngày 30 tháng 6 năm 2021 và cho giai đoạn tài chính sáu tháng kết thúc cùng ngày

41. NHỮNG THÔNG TIN KHÁC (tiếp theo)

41.1 Nghiệp vụ với các bên liên quan (tiếp theo)

Số dư và các giao dịch trọng yếu của Công ty với các bên liên quan tại ngày 30 tháng 6 năm 2021 và cho giai đoạn tài chính sáu tháng kết thúc cùng ngày như sau:

Đơn vị tính: VND

Công ty liên quan	Giao dịch	Phải thu/(phải trả)			Ngày 30 tháng 6 năm 2021	Doanh thu/ (chi phí)
		Ngày 31 tháng 12 năm 2020	Tăng trong kỳ	Giảm trong kỳ		
Quỹ đầu tư thành viên SSI	Góp vốn đầu tư	274.400.000.000	-	-	274.400.000.000	-
Công ty TNHH Đầu tư NDH và công ty con	Doanh thu giao dịch và dịch vụ chứng khoán khác	-	216.829.675	(216.829.675)	-	216.829.675
	Giao dịch bán chứng khoán	-	6.887.027.398.000	(6.887.027.398.000)	-	6.336.316.865
	Giao dịch mua chứng khoán	-	(5.860.148.037.000)	5.860.148.037.000	-	-
	Ứng trước phí dịch vụ	178.906.200	-	-	178.906.200	-
	Cổ tức SSI	-	(62.825.126.000)	-	(62.825.126.000)	-
	Doanh thu dịch vụ tư vấn	3.640.000.000	1.160.433.500	(4.240.000.000)	560.433.500	1.054.939.545
Công ty Cổ phần Tập đoàn PAN và các công ty con	Phải trả khác	-	(3.460.646.986)	3.460.646.986	-	-
	Doanh thu giao dịch và dịch vụ chứng khoán khác	-	1.321.760.211	(1.321.760.211)	-	1.321.760.211
	Giao dịch bán chứng khoán	-	2.611.320.325.000	(2.611.320.325.000)	-	5.253.024.042
	Doanh thu hợp đồng tư vấn	-	275.000.000	(275.000.000)	-	250.000.000
	Nhận hợp đồng quản lý tiền gửi	(229.716.891.035)	(1.515.716.634.307)	1.523.367.310.145	(222.066.215.197)	-
	Lãi hợp đồng quản lý tiền gửi phải trả	(621.478.748)	(5.619.209.664)	5.812.577.763	(428.110.649)	(5.619.209.664)
	Chi phí mua hàng hóa	-	(3.827.900.000)	3.827.900.000	-	(3.827.900.000)
	Giao dịch mua chứng khoán	-	(1.670.930.013.000)	1.670.930.013.000	-	-
Cổ tức được nhận	-	20.791.396.500	(20.791.396.500)	-	20.791.396.500	
Công ty TNHH Quản lý Quỹ SSI	Góp vốn đầu tư	30.000.000.000	-	-	30.000.000.000	-
	Doanh thu giao dịch và dịch vụ chứng khoán khác	281.464.002	2.114.338.630	(2.203.794.065)	192.008.567	2.086.415.356
	Ủy thác danh mục đầu tư	157.972.876.090	85.342.000.000	(1.672.239.321)	241.642.636.769	-
	Phí quản lý Danh mục	(2.008.139.664)	(4.899.256.150)	2.766.443.355	(4.140.952.459)	(4.899.256.150)
	Phí dịch vụ tư vấn đầu tư chứng khoán	(175.000.000)	-	175.000.000	-	-

THUYẾT MINH BÁO CÁO TÀI CHÍNH RIÊNG GIỮA NIÊN ĐỘ (tiếp theo)
 tại ngày 30 tháng 6 năm 2021 và cho giai đoạn tài chính sáu tháng kết thúc cùng ngày

41. NHỮNG THÔNG TIN KHÁC (tiếp theo)

41.1 Nghiệp vụ với các bên liên quan (tiếp theo)

Đơn vị tính: VND

Công ty liên quan	Giao dịch	Phải thu/(phải trả)			Ngày 30 tháng 6 năm 2021	Doanh thu/ (chi phí)
		Ngày 31 tháng 12 năm 2020	Tăng trong kỳ	Giảm trong kỳ		
Công ty TNHH MTV Nguyễn Sài Gòn	Doanh thu giao dịch và dịch vụ chứng khoán khác	-	450.513.282	(450.513.282)	-	450.513.282
	Phải thu giao dịch ký quỹ	-	10.785.668.095	(10.785.668.095)	-	27.756.710
Công ty TNHH Bất động sản Sài Gòn Đan Linh	Doanh thu giao dịch và dịch vụ chứng khoán khác	-	55.244.190	(55.244.190)	-	55.244.190
	Cổ tức SSI	-	(36.600.713.000)	-	(36.600.713.000)	-
Daiwa Securities Group Inc và các công ty con	Phí hoa hồng phải trả	(1.865.788.366)	(7.096.543.851)	5.954.263.161	(3.008.069.056)	(7.096.543.851)
	Cổ tức SSI	-	(118.294.620.000)	-	(118.294.620.000)	-
	Doanh thu hợp đồng tư vấn đầu tư	2.048.960.550	1.673.825.901	(2.048.960.549)	1.673.825.902	1.673.825.902
	Doanh thu giao dịch và dịch vụ chứng khoán khác	-	342.647.658	(342.647.658)	-	311.497.871
Thành viên Hội đồng Quản trị, Ban Tổng Giám đốc và các cá nhân liên quan	Doanh thu giao dịch và dịch vụ chứng khoán khác	-	672.782.130	(672.782.130)	-	665.856.257
	Giao dịch bán chứng khoán	-	25.931.576.914	(25.931.576.914)	-	371.893.025
	Giao dịch mua chứng khoán	-	(8.211.054.160)	8.211.054.160	-	-
	Nhận hợp đồng quản lý tiền gửi	-	(24.225.567.976)	21.425.567.976	(2.800.000.000)	-
	Lãi hợp đồng quản lý tiền gửi phải trả	-	(39.456.925)	38.990.263	(466.662)	(39.456.925)
	Cổ tức SSI	-	(13.291.052.000)	-	(13.291.052.000)	-

THUYẾT MINH BÁO CÁO TÀI CHÍNH RIÊNG GIỮA NIÊN ĐỘ (tiếp theo)
 tại ngày 30 tháng 6 năm 2021 và cho giai đoạn tài chính sáu tháng kết thúc cùng ngày

41. NHỮNG THÔNG TIN KHÁC (tiếp theo)

41.1 Nghiệp vụ với các bên liên quan (tiếp theo)

Các giao dịch với các bên liên quan khác

Thu nhập của các thành viên của Hội đồng Quản trị HĐQT và Ban Tổng Giám đốc

	<i>Cho giai đoạn tài chính sáu tháng kết thúc ngày 30 tháng 6 năm 2021 VND</i>	<i>Cho giai đoạn tài chính sáu tháng kết thúc ngày 30 tháng 6 năm 2020 VND</i>
Lương và thưởng	<u>6.760.177.778</u>	<u>8.944.066.668</u>

THUYẾT MINH BÁO CÁO TÀI CHÍNH RIÊNG GIỮA NIÊN ĐỘ (tiếp theo)
 tại ngày 30 tháng 6 năm 2021 và cho giai đoạn tài chính sáu tháng kết thúc cùng ngày

41. NHỮNG THÔNG TIN KHÁC (tiếp theo)

41.2 Thông tin báo cáo bộ phận

Thông tin báo cáo các bộ phận theo lĩnh vực kinh doanh

Đơn vị tính: VND

	Môi giới và dịch vụ khách hàng	Tự doanh	Kinh doanh nguồn vốn	Ngân hàng đầu tư và các bộ phận khác	Tổng cộng
Giai đoạn tài chính sáu tháng kết thúc ngày 30 tháng 6 năm 2021					
1. Doanh thu thuần hoạt động kinh doanh chứng khoán (1)	1.669.138.479.805	1.179.601.190.325	369.735.890.498	26.399.403.730	3.244.874.964.358
2. Các chi phí trực tiếp	848.558.133.675	908.441.427.568	118.516.953.882	27.941.669.512	1.903.458.184.637
3. Khấu hao và các chi phí phân bổ	78.093.274.448	10.529.430.263	7.019.620.175	14.039.240.349	109.681.565.235
Lợi nhuận từ hoạt động kinh doanh trước thuế	742.487.071.682	260.630.332.494	244.199.316.441	(15.581.506.131)	1.231.735.214.486
Số dư tại ngày 30 tháng 6 năm 2021					
1. Tài sản bộ phận	16.164.262.969.059	14.699.473.712.668	10.306.133.312.307	6.035.710.773	41.175.905.704.807
2. Tài sản phân bổ	211.039.206.903	28.454.724.526	18.969.816.351	37.939.632.702	296.403.380.482
3. Tài sản không phân bổ					65.980.496.178
Tổng tài sản	16.375.302.175.962	14.727.928.437.194	10.325.103.128.658	43.975.343.475	41.538.289.581.467
4. Nợ phải trả bộ phận	11.091.461.777.506	8.980.415.019.506	9.160.960.947.426	3.512.696.857	29.236.350.441.295
5. Nợ phân bổ	203.884.624.352	27.490.061.710	18.326.707.807	36.653.415.614	286.354.809.483
6. Nợ không phân bổ					919.697.825.030
Tổng công nợ	11.295.346.401.858	9.007.905.081.216	9.179.287.655.233	40.166.112.471	30.442.403.075.808

(1) Doanh thu chủ yếu gồm doanh thu nghiệp vụ môi giới, doanh thu cho vay ký quỹ, doanh thu tư vấn đầu tư và doanh thu lưu ký.

THUYẾT MINH BÁO CÁO TÀI CHÍNH RIÊNG GIỮA NIÊN ĐỘ (tiếp theo)
 tại ngày 30 tháng 6 năm 2021 và cho giai đoạn tài chính sáu tháng kết thúc cùng ngày

41. NHỮNG THÔNG TIN KHÁC (tiếp theo)

41.2 Thông tin báo cáo bộ phận (tiếp theo)

Thông tin báo cáo các bộ phận theo lĩnh vực kinh doanh (tiếp theo)

Đơn vị tính: VND

	Môi giới và dịch vụ khách hàng	Tự doanh	Kinh doanh nguồn vốn	Ngân hàng đầu tư và các bộ phận khác	Tổng cộng
Giai đoạn tài chính sáu tháng kết thúc ngày 30 tháng 6 năm 2020					
1. Doanh thu thuần hoạt động kinh doanh chứng khoán (1)	598.946.256.723	1.089.950.021.957	609.830.530.075	55.987.965.287	2.354.714.774.042
2. Các chi phí trực tiếp	374.392.039.025	834.276.886.315	379.971.337.916	22.598.323.586	1.611.238.586.842
3. Khấu hao và các chi phí phân bổ	52.118.445.942	7.837.706.261	4.961.835.569	11.771.897.370	76.689.885.142
Lợi nhuận từ hoạt động kinh doanh trước thuế	172.435.771.756	247.835.429.381	224.897.356.590	21.617.744.331	666.786.302.058
Số dư tại ngày 30 tháng 6 năm 2020					
1. Tài sản bộ phận	3.984.486.883.855	8.877.062.561.055	12.349.961.691.080	6.841.018.396	25.218.352.154.386
2. Tài sản phân bổ	183.953.228.110	27.663.360.672	17.512.910.328	41.549.176.744	270.678.675.854
3. Tài sản không phân bổ					100.294.147.109
Tổng tài sản	4.168.440.111.965	8.904.725.921.727	12.367.474.601.408	48.390.195.140	25.589.324.977.349
4. Nợ phải trả bộ phận	1.388.038.297.924	5.393.767.323.841	8.829.274.344.794	3.233.326.150	15.614.313.292.709
5. Nợ phân bổ	174.159.825.826	26.190.603.589	16.580.548.456	39.337.159.012	256.268.136.883
6. Nợ không phân bổ	-	-	-	-	201.618.605.617
Tổng công nợ	1.562.198.123.750	5.419.957.927.430	8.845.854.893.250	42.570.485.162	16.072.200.035.209

(1) Doanh thu chủ yếu gồm doanh thu nghiệp vụ môi giới, doanh thu cho vay ký quỹ, doanh thu tư vấn đầu tư và doanh thu lưu ký.

THUYẾT MINH BÁO CÁO TÀI CHÍNH RIÊNG (tiếp theo)

tại ngày 30 tháng 06 năm 2021 và cho giai đoạn tài chính sáu tháng kết thúc cùng ngày

41. NHỮNG THÔNG TIN KHÁC (tiếp theo)

41.3 Cam kết thuê hoạt động

Công ty hiện đang thuê văn phòng theo các hợp đồng thuê hoạt động. Tại ngày 30 tháng 6 năm 2021, các khoản tiền thuê phải trả trong tương lai theo hợp đồng thuê hoạt động được trình bày như sau:

	<i>Đơn vị tính: VND</i>	
	<i>Ngày 30 tháng 6 năm 2021</i>	<i>Ngày 31 tháng 12 năm 2020</i>
Đến 1 năm	85.699.975.218	82.411.335.870
Trên 1 - 5 năm	246.016.597.755	244.542.128.524
Trên 5 năm	185.402.730.000	198.209.533.656
Tổng cộng	517.119.302.973	525.162.998.050

41.4 Cam kết theo hợp đồng giao dịch ký quỹ

Công ty đã ký kết hợp đồng giao dịch ký quỹ với các nhà đầu tư, trong đó Công ty sẽ cung cấp tiền cho nhà đầu tư để mua chứng khoán.

Giá trị các cam kết cung cấp cho nhà đầu tư trong khuôn khổ nghiệp vụ ký quỹ tại thời điểm 30 tháng 6 năm 2021 và 31 tháng 12 năm 2020 như sau:

	<i>Đơn vị tính: VND</i>	
	<i>Ngày 30 tháng 6 năm 2021</i>	<i>Ngày 31 tháng 12 năm 2020</i>
Trụ sở chính (tại Thành phố Hồ Chí Minh)	263.125.214.728	3.314.249.856.844
Hà Nội	133.522.357.017	1.830.245.872.903
Nguyễn Công Trứ	38.513.777.621	578.943.894.086
Mỹ Đình	9.893.655.254	179.395.516.971
Hải Phòng	4.926.533.392	73.748.491.144
Tổng cộng	449.981.538.012	5.976.583.631.948

THUYẾT MINH BÁO CÁO TÀI CHÍNH RIÊNG (tiếp theo)

tại ngày 30 tháng 06 năm 2021 và cho giai đoạn tài chính sáu tháng kết thúc cùng ngày

41. NHỮNG THÔNG TIN KHÁC (tiếp theo)

41.5 Mục đích và chính sách quản lý rủi ro tài chính

Nợ phải trả tài chính của Công ty chủ yếu bao gồm các khoản vay và nợ, các khoản phải trả người bán và các khoản phải trả khác. Mục đích chính của những khoản nợ phải trả tài chính này là nhằm huy động nguồn tài chính phục vụ các hoạt động của Công ty. Công ty có các khoản cho vay, phải thu khách hàng và các khoản phải thu khác, tiền mặt và tiền gửi ngắn hạn phát sinh trực tiếp từ hoạt động của Công ty. Công ty không nắm giữ hay phát hành công cụ tài chính phái sinh.

Công ty có rủi ro thị trường, rủi ro tín dụng và rủi ro thanh khoản.

Nghiệp vụ quản lý rủi ro là nghiệp vụ không thể thiếu cho toàn bộ hoạt động kinh doanh của Công ty. Công ty đã xây dựng hệ thống kiểm soát nhằm đảm bảo sự cân bằng ở mức hợp lý giữa chi phí rủi ro phát sinh và chi phí quản lý rủi ro. Ban Tổng Giám đốc liên tục theo dõi quy trình quản lý rủi ro của Công ty để đảm bảo sự cân bằng hợp lý giữa rủi ro và kiểm soát rủi ro.

Ban Tổng Giám đốc xem xét và thống nhất áp dụng các chính sách quản lý cho những rủi ro nói trên như sau.

Rủi ro thị trường

Rủi ro thị trường là rủi ro mà giá trị hợp lý của các luồng tiền trong tương lai của một công cụ tài chính sẽ biến động theo những thay đổi của giá thị trường. Giá thị trường có bốn loại rủi ro: rủi ro lãi suất, rủi ro tiền tệ, rủi ro giá hàng hóa và rủi ro về giá khác, chẳng hạn như rủi ro về giá cổ phần. Công cụ tài chính bị ảnh hưởng bởi rủi ro thị trường bao gồm các khoản vay và nợ, tiền gửi, tài sản tài chính ghi nhận thông qua lãi lỗ, chứng quyền có bảo đảm và các khoản đầu tư sẵn sàng để bán.

Công ty quản lý rủi ro thị trường bằng cách phân tích độ nhạy liên quan đến tình hình tài chính của Công ty tại ngày 30 tháng 6 năm 2021 và 31 tháng 12 năm 2020. Khi tính toán phân tích độ nhạy, Ban Tổng Giám đốc giả định rằng độ nhạy của các công cụ nợ sẵn sàng để bán trên Báo cáo tình hình tài chính và các khoản mục có liên quan trong báo cáo kết quả hoạt động bị ảnh hưởng bởi các thay đổi trong giả định về rủi ro thị trường tương ứng. Phép phân tích này được dựa trên các tài sản và nợ phải trả tài chính mà Công ty nắm giữ tại ngày 30 tháng 6 năm 2021 và 31 tháng 12 năm 2020.

Rủi ro lãi suất

Rủi ro lãi suất là rủi ro mà giá trị hợp lý hoặc các luồng tiền trong tương lai của một công cụ tài chính sẽ biến động theo những thay đổi của lãi suất thị trường. Rủi ro thị trường do thay đổi lãi suất của Công ty chủ yếu liên quan đến tiền và các khoản tiền gửi ngắn hạn của Công ty. Nợ phải trả tài chính có lãi suất cố định.

Công ty quản lý rủi ro lãi suất bằng cách phân tích tình hình cạnh tranh trên thị trường để có được các mức lãi suất có lợi cho mục đích của Công ty và vẫn nằm trong giới hạn quản lý rủi ro của mình.

Công ty không thực hiện phân tích độ nhạy đối với lãi suất vì rủi ro do thay đổi lãi suất của Công ty tại ngày lập báo cáo là không đáng kể.

THUYẾT MINH BÁO CÁO TÀI CHÍNH RIÊNG (tiếp theo)
 tại ngày 30 tháng 06 năm 2021 và cho giai đoạn tài chính sáu tháng kết thúc cùng ngày

41. NHỮNG THÔNG TIN KHÁC (tiếp theo)

41.5 Mục đích và chính sách quản lý rủi ro tài chính (tiếp theo)

Rủi ro thị trường (tiếp theo)

Rủi ro ngoại tệ

Rủi ro ngoại tệ là rủi ro mà giá trị hợp lý hoặc các luồng tiền trong tương lai của một công cụ tài chính biến động do thay đổi tỷ giá hối đoái. Công ty chịu rủi ro do sự thay đổi của tỷ giá hối đoái liên quan trực tiếp đến các hoạt động kinh doanh của Công ty (khi doanh thu và chi phí được thực hiện bằng đơn vị tiền tệ khác với đồng tiền hạch toán của Công ty) và các khoản đầu tư vào các công ty con ở nước ngoài.

Công ty quản lý rủi ro ngoại tệ bằng cách xem xét tình hình thị trường hiện hành và dự kiến khi Công ty lập kế hoạch mua và bán hàng hóa trong tương lai bằng ngoại tệ. Cho mục đích giảm thiểu rủi ro ngoại tệ, Công ty áp dụng biện pháp phòng ngừa rủi ro thông qua việc ký kết các hợp đồng phái sinh ngoại tệ với ngân hàng thương mại.

Tại ngày lập báo cáo tài chính, Công ty có khoản vay gốc ngoại tệ tại một số ngân hàng có giá trị là 149,5 triệu USD (tương ứng 3.459.320 triệu VND). Sự tăng (hoặc giảm) 10% của USD so với VND có thể làm tăng (hoặc giảm) một tỷ lệ tương ứng trên chi phí tài chính từ chi phí lãi vay của Công ty.

Rủi ro về giá cổ phiếu

Các cổ phiếu đã niêm yết và chưa niêm yết do Công ty nắm giữ bị ảnh hưởng bởi các rủi ro thị trường phát sinh từ tính không chắc chắn về giá trị tương lai của cổ phiếu đầu tư. Công ty quản lý rủi ro về giá cổ phiếu bằng cách thiết lập hạn mức đầu tư. Hội đồng Đầu tư của Công ty cũng xem xét và phê duyệt các quyết định đầu tư vào cổ phiếu.

Tại ngày lập báo cáo tài chính riêng giữa niên độ, giá trị hợp lý của các khoản đầu tư vào cổ phiếu niêm yết của Công ty (FVTPL và AFS) là 981.068.595.440 VND. Sự tăng (hoặc giảm) 10% của chỉ số chứng khoán có thể làm tăng (hoặc giảm) một tỷ lệ tương ứng trên doanh thu từ hoạt động đầu tư của Công ty, tùy thuộc vào mức độ trọng yếu và kéo dài của sự suy giảm, và tùy thuộc vào trạng thái nắm giữ của danh mục đối với những cổ phiếu có ảnh hưởng đáng kể tới chỉ số của thị trường.

THUYẾT MINH BÁO CÁO TÀI CHÍNH RIÊNG (tiếp theo)

tại ngày 30 tháng 06 năm 2021 và cho giai đoạn tài chính sáu tháng kết thúc cùng ngày

41. NHỮNG THÔNG TIN KHÁC (tiếp theo)

41.5 Mục đích và chính sách quản lý rủi ro tài chính (tiếp theo)

Rủi ro tín dụng

Rủi ro tín dụng là rủi ro mà một bên tham gia trong một công cụ tài chính hoặc hợp đồng khách hàng không thực hiện các nghĩa vụ của mình, dẫn đến tổn thất về tài chính. Công ty có rủi ro tín dụng từ các hoạt động sản xuất kinh doanh của mình (chủ yếu đối với các khoản phải thu khách hàng) và từ hoạt động tài chính của mình, bao gồm tiền gửi ngân hàng, nghiệp vụ ngoại hối và các công cụ tài chính khác.

Phải thu khách hàng

Công ty quản lý rủi ro tín dụng khách hàng thông qua các chính sách, thủ tục và quy trình kiểm soát của Công ty có liên quan đến việc quản lý rủi ro tín dụng khách hàng. Chất lượng tín dụng của khách hàng được đánh giá dựa trên đánh giá của Ban Tổng Giám đốc.

Công ty thường xuyên theo dõi các khoản cho vay, phải thu chưa thu được. Đối với các khách hàng lớn, Công ty thực hiện xem xét sự suy giảm trong chất lượng tín dụng của từng khách hàng thường xuyên. Công ty tìm cách duy trì kiểm soát chặt chẽ đối với các khoản phải thu tồn đọng và vận hành một bộ phận kiểm soát tín dụng để giảm thiểu rủi ro tín dụng. Trên cơ sở này và việc các khoản phải thu khách hàng của Công ty có liên quan đến nhiều khách hàng khác nhau, rủi ro tín dụng không bị tập trung đáng kể vào một khách hàng nhất định.

Tiền gửi ngân hàng

Công ty chủ yếu duy trì số dư tiền gửi tại các ngân hàng có tín nhiệm cao ở Việt Nam. Rủi ro tín dụng đối với số dư tiền gửi tại các ngân hàng được quản lý bởi Khối Nguồn vốn và Kinh doanh tài chính của Công ty theo chính sách của Công ty. Rủi ro tín dụng tối đa của Công ty đối với các khoản mục trong Báo cáo tình hình tài chính tại mỗi kỳ lập báo cáo chính là giá trị ghi sổ như trình bày trong *Thuyết minh số 5* và *Thuyết minh số 7.3*. Công ty nhận thấy mức độ tập trung rủi ro tín dụng đối với tiền gửi ngân hàng là thấp.

Các khoản cho vay và ứng trước cho khách hàng

Công ty quản lý rủi ro tín dụng khách hàng thông qua các chính sách, thủ tục và quy trình kiểm soát của Công ty có liên quan đến quy trình cho vay ký quỹ và ứng trước tiền bán chứng khoán cho khách hàng. Công ty chỉ thực hiện cho vay ký quỹ và được chăm điểm chọn lọc theo nguyên tắc đánh giá chất lượng cổ phiếu của Công ty. Hạn mức tín dụng được kiểm soát trên cơ sở giá trị tài sản bảo đảm, tín nhiệm giao dịch của khách hàng, và các chỉ tiêu về hạn mức kiểm soát.

Một số các khoản cho vay dưới đây được coi là quá hạn tại ngày 30 tháng 6 năm 2021 (không bao gồm các hợp đồng đã được gia hạn và thanh lý trước ngày ký báo cáo này). Ngoại trừ các tài sản tài chính mà Công ty đã lập dự phòng như trong *Thuyết minh số 8* và *Thuyết minh số 9*, Ban Tổng Giám đốc của Công ty đánh giá rằng các tài sản tài chính còn lại đều không bị suy giảm vì các tài sản tài chính này đều có thanh khoản tốt.

THUYẾT MINH BÁO CÁO TÀI CHÍNH RIÊNG GIỮA NIÊN ĐỘ (tiếp theo)
tại ngày 30 tháng 6 năm 2021 và cho giai đoạn tài chính sáu tháng kết thúc cùng ngày

41. NHỮNG THÔNG TIN KHÁC (tiếp theo)

41.5. Mục đích và chính sách quản lý rủi ro tài chính (tiếp theo)

Rủi ro tín dụng (tiếp theo)

Đơn vị tính: VND

	Tổng cộng	Số dư đã dự phòng	Không quá hạn và không bị suy giảm	Quá hạn nhưng không bị suy giảm			
				< 90 ngày	91-180 ngày	181-210 ngày	>210 ngày
Ngày 31 tháng 12 năm 2020	9.226.158.205.627	30.296.258.180	9.195.818.564.551	6.642.864	8.102.521	706.586	27.930.925
Ngày 30 tháng 6 năm 2021	16.158.911.563.003	30.307.443.007	16.128.558.089.431	7.194.850	9.342.000	1.490.635	28.003.080

Rủi ro thanh khoản

Rủi ro thanh khoản là rủi ro Công ty gặp khó khăn khi thực hiện các nghĩa vụ tài chính. Rủi ro thanh khoản phát sinh khi Công ty có thể không đủ khả năng thực hiện nghĩa vụ trả nợ khi những công nợ này đến hạn, chủ yếu do các tài sản và nợ phải trả có các thời điểm đáo hạn lệch nhau. Thời gian đáo hạn của các tài sản và công nợ thể hiện thời gian còn lại của tài sản và công nợ tính từ ngày lập báo cáo tài chính đến khi thanh toán theo quy định trong hợp đồng hoặc trong điều khoản phát hành. Đối với các tài sản tài chính ghi nhận thông qua lái/lỗ và tài sản tài chính sẵn sàng để bán, thời gian đáo hạn được xác định dựa trên tính thanh khoản (khả năng mua đi bán lại trong thời gian ngắn) của tài sản trên thị trường.

Công ty giám sát rủi ro thanh khoản thông qua việc duy trì một lượng tiền mặt và các khoản tương đương tiền và các khoản vay ngân hàng ở mức mà Ban Tổng Giám đốc cho là đủ để đáp ứng cho các hoạt động của Công ty và để giảm thiểu ảnh hưởng của những biến động về luồng tiền.

THUYẾT MINH BÁO CÁO TÀI CHÍNH RIÊNG GIỮA NIÊN ĐỘ (tiếp theo)
 tại ngày 30 tháng 6 năm 2021 và cho giai đoạn tài chính sáu tháng kết thúc cùng ngày

41. NHỮNG THÔNG TIN KHÁC (tiếp theo)

41.5. Mục đích và chính sách quản lý rủi ro tài chính (tiếp theo)

Rủi ro thanh khoản (tiếp theo)

Bảng dưới đây tổng hợp thời hạn thanh toán của các tài sản và các khoản nợ phải trả của Công ty dựa trên các khoản thanh toán dự kiến theo hợp đồng trên cơ sở chưa được chiết khấu:

Đơn vị tính: VND

	Quá hạn (bao gồm số dư đã trích lập dự phòng)	Không kỳ hạn	Đến 01 năm	Từ 01 – 05 năm	Trên 05 năm	Tổng cộng
Ngày 30 tháng 6 năm 2021						
TÀI SẢN						
Tiền và các khoản tương đương tiền	-	31.021.785.052	-	-	-	31.021.785.052
Tài sản tài chính	30.353.473.572	13.551.086.772.751	23.320.143.869.334	454.108.043.466	3.416.444.640.712	40.772.136.799.835
Tài sản tài chính ghi nhận thông qua lãi/lỗ	-	12.671.809.581.433	-	-	-	12.671.809.581.433
Giữ đến ngày đáo hạn	-	-	7.804.446.633.211	454.108.043.466	2.499.965.999.634	10.758.520.676.311
Các khoản cho vay	30.353.473.572	612.860.853.308	15.515.697.236.123	-	-	16.158.911.563.003
Sẵn sàng để bán	-	266.416.338.010	-	-	-	266.416.338.010
Góp vốn đầu tư dài hạn	-	-	-	-	916.478.641.078	916.478.641.078
Tài sản khác	280.128.574.772	200.674.754.191	560.433.500	184.664.366.383	-	666.028.128.846
Các khoản cầm cố, ký quỹ, ký cược	-	33.046.436.631	-	-	-	33.046.436.631
Phải thu khác	280.128.574.772	108.373.034.894	560.433.500	-	-	389.062.043.166
Tài sản khác	-	59.255.282.666	-	-	-	59.255.282.666
Tài sản cố định (bao gồm chi phí xây dựng cơ bản dở dang)	-	-	-	184.664.366.383	-	184.664.366.383
Tổng cộng	310.482.048.344	13.782.783.311.994	23.320.704.302.834	638.772.409.849	3.416.444.640.712	41.469.186.713.733
NỢ PHẢI TRẢ						
Vay và nợ ngắn hạn	-	3.681.791.826.578	23.896.295.000.000	-	-	27.578.086.826.578
Phải trả hoạt động kinh doanh chứng khoán	-	39.927.823.645	56.855.924.002	-	-	96.783.747.647
Chi phí phải trả	-	13.419.709.357	59.392.853.039	-	-	72.812.562.396
Thuế và các khoản phải nộp Nhà nước	-	252.794.249.468	-	-	-	252.794.249.468
Phải trả, phải nộp khác	-	1.022.146.866.236	1.409.030.323.967	-	-	2.431.177.190.203
Tổng cộng	-	5.010.080.475.284	25.421.574.101.008	-	-	30.431.654.576.292
Mức chênh lệch thanh khoản ròng	310.482.048.344	8.772.702.836.710	(2.100.869.798.174)	638.772.409.849	3.416.444.640.712	11.037.532.137.441

THUYẾT MINH BÁO CÁO TÀI CHÍNH RIÊNG GIỮA NIÊN ĐỘ (tiếp theo)
tại ngày 30 tháng 6 năm 2021 và cho giai đoạn tài chính sáu tháng kết thúc cùng ngày

41. NHỮNG THÔNG TIN KHÁC (tiếp theo)

41.5. Mục đích và chính sách quản lý rủi ro tài chính (tiếp theo)

Rủi ro thanh khoản (tiếp theo)

Công ty cho rằng mức độ tập trung rủi ro đối với việc trả nợ là thấp. Công ty có đủ khả năng tiếp cận các nguồn vốn và các khoản vay đến hạn thanh toán trong vòng 12 tháng có thể được tái tục với các bên cho vay hiện tại.

41.6 Thông tin khác liên quan đến báo cáo tài chính hợp nhất giữa niên độ

Lợi nhuận trước thuế cho giai đoạn tài chính 6 tháng đầu năm 2021 của Công ty là 1.231.735.214.486 VND. Kết quả hoạt động hợp nhất của Công ty sẽ bao gồm kết quả hoạt động kinh doanh của các công ty con và phần lãi/(lỗ) chia sẻ từ các công ty liên kết (được ghi nhận theo phương pháp vốn chủ sở hữu).

THUYẾT MINH BÁO CÁO TÀI CHÍNH RIÊNG GIỮA NIÊN ĐỘ (tiếp theo)
tại ngày 30 tháng 6 năm 2021 và cho giai đoạn tài chính sáu tháng kết thúc cùng ngày


42. CÁC SỰ KIỆN PHÁT SINH SAU NGÀY KẾT THÚC KỶ KẾ TOÁN

Không có sự kiện nào phát sinh sau ngày kết thúc kỳ kế toán yêu cầu phải được điều chỉnh hay trình bày trong báo cáo tài chính riêng giữa niên độ của Công ty.


Bà Nguyễn Thị Hải Anh
Người lập


Bà Hoàng Thị Minh Thủy
Kế toán Trưởng




Ông Nguyễn Hồng Nam
Tổng Giám đốc



Thành phố Hồ Chí Minh, Việt Nam

Ngày 13 tháng 8 năm 2021