



BÁO CÁO TÌNH HÌNH HOẠT ĐỘNG KINH DOANH

Công ty CP Chứng khoán Sài Gòn (SSI)

Hà nội, 28 tháng 04 năm 2010

NỘI DUNG BÁO CÁO

1. Tình hình Kinh tế và Thị trường 2009
2. Báo cáo kết quả hoạt động kinh doanh 2009
3. Kế hoạch kinh doanh 2010

TÌNH HÌNH KINH TẾ VÀ THỊ TRƯỜNG 2009

TÌNH HÌNH KINH TẾ THẾ GIỚI 2009

- Hai Quý đầu năm 2009 chứng kiến đáy của khủng hoảng và suy thoái kinh tế thế giới
- Kinh tế tăng trưởng trở lại vào Q3/09
- Năm 2009 chứng kiến các chính sách kinh tế mạnh mẽ nhất của các quốc gia lớn để chống khủng hoảng - tài khóa và tiền tệ
- Lãi suất thấp và tiền tệ nới lỏng
- Tăng trưởng tín dụng không đồng đều

TÌNH HÌNH KINH TẾ THẾ GIỚI 2009 (tiếp theo)

- Thất nghiệp cao và tín dụng hồi phục chậm
 - lực cản lớn nhất mang tính cơ cấu dài hạn cho hồi phục kinh tế tại các nước lớn trong năm 2010
- Tồn tại mối lo ngại về sự bền vững của khu vực tư nhân khi giảm bớt các chính sách kích thích kinh tế trong năm 2010

TÌNH HÌNH KINH TẾ VIỆT NAM 2009

- Cũng nằm trong xu thế chạm đáy rồi hồi phục của thế giới
- Tăng trưởng GDP so với cùng kỳ năm trước thấp nhất ở mức 3,1% trong quý 1 và đạt mức tăng cả năm 5,32%, cao hơn so với mục tiêu điều chỉnh 5,2% trong kỳ họp quốc hội giữa năm.
- Lạm phát được khống chế ở mức 6,88%, mức thấp nhất trong 6 năm qua. Chính sách kích thích kinh tế với gói bù lãi suất và mức tăng trưởng tín dụng 37,7% đã có những tác dụng tích cực với kinh tế.

TÌNH HÌNH KINH TẾ VIỆT NAM 2009

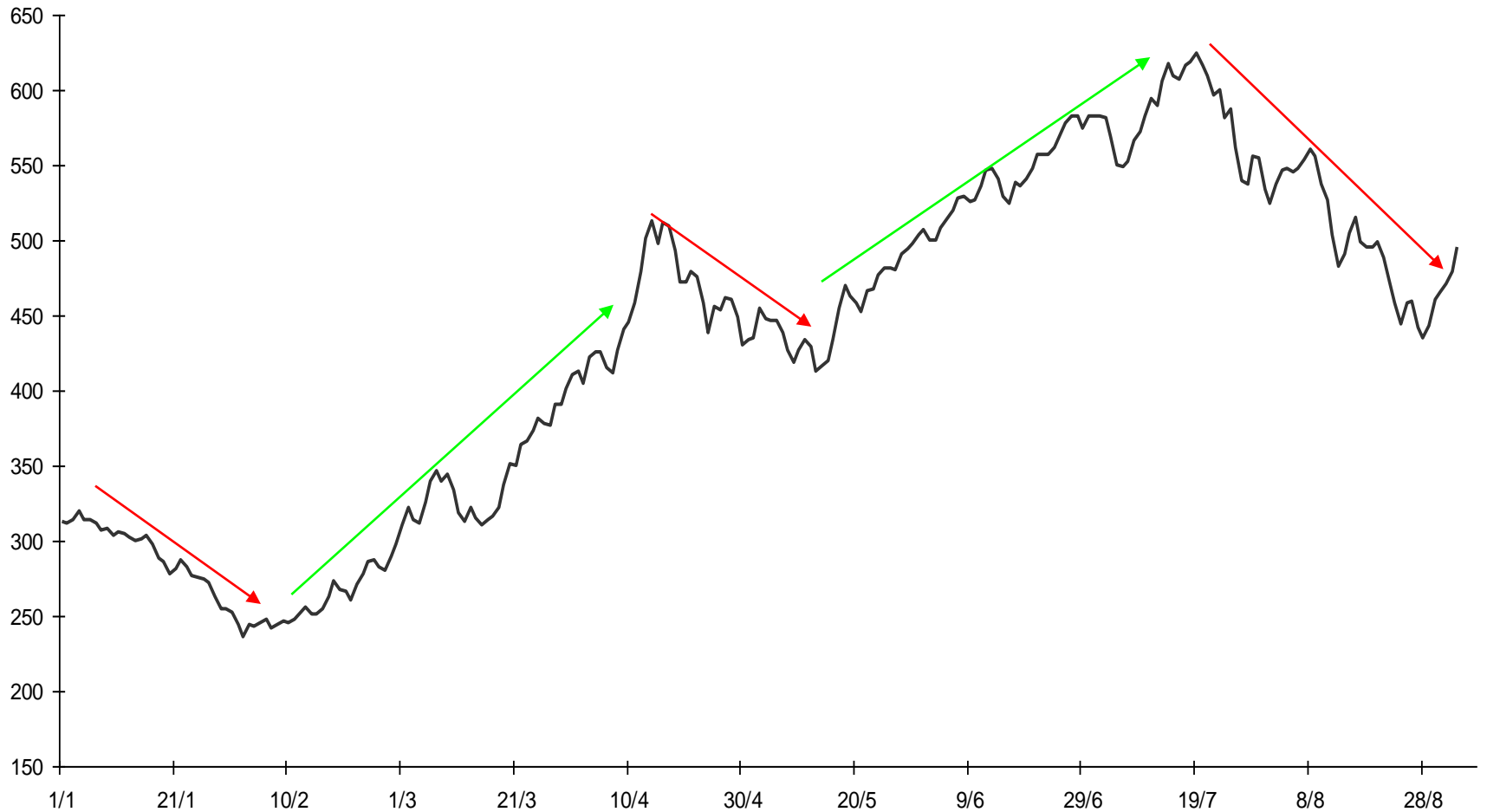
(tiếp theo)

- Con đường hồi phục kinh tế của VN gặp nhiều khó khăn
- Nhập siêu ở mức 12 tỷ USD
- Thâm hụt cán cân vãng lai ước ở mức 9% GDP (ngưỡng ổn định là 5%)
- Thâm hụt cán cân thanh toán ước 1,8 tỷ USD, tổng dự trữ ngoại hối của VN ước ở mức 17-18 tỷ USD cuối 2009
- Phát hành trái phiếu (TP) để huy động vốn năm 2009 rất khó khăn trong khi năm 2010 Chính phủ sẽ chịu áp lực trả nợ gốc gia tăng đáng kể
- Cung cầu tiền tệ tín dụng mất cân đối đáng kể do mức tăng trưởng tín dụng cao trong năm 2009 trong khi lãi suất bị đóng khung
- Lãi suất huy động và cho vay của thị trường bị đẩy lên 1 mặt bằng khá cao

THỊ TRƯỜNG CHỨNG KHOÁN VIỆT NAM 2009

- Năm 2009 chứng kiến sự hồi phục của Thị trường Chứng khoán Việt Nam (TTCK VN) sau thời kỳ suy thoái 2008
- VNIndex tăng 57% so với mức giảm 66% năm 2008
- Cả năm TTCK trải qua 5 giai đoạn chính

GIẢI ĐOẠN CỦA TTCK VIỆT NAM 2009



Nguồn: Reuters, SSI

THỊ TRƯỜNG CHỨNG KHOÁN VIỆT NAM 2009 (tiếp theo)

- **Giai đoạn 2 tháng đầu năm 2009:** Thị trường (TT) giảm điểm mạnh do ảnh hưởng của cuộc khủng hoảng kinh tế cuối 2008 (đáy VNIndex 235 điểm). Những biện pháp kích thích kinh tế cuối tháng 1/2009 chưa phát huy tác dụng
- **Giai đoạn 3 tháng tiếp theo từ tháng 3 – tháng 6/2009:** VNIndex tăng 118% nhờ gói kích thích dần phát huy tác dụng; TTCK Thế giới hồi phục; Tăng trưởng tín dụng cao hỗ trợ nguồn vốn cho TTCK

THỊ TRƯỜNG CHỨNG KHOÁN VIỆT NAM 2009 (tiếp theo)

- **Giai đoạn 2 tháng 6 & 7 năm 2009:** TT điều chỉnh kỹ thuật sau 1 thời gian tăng nóng. Các thông tin vĩ mô thể hiện xu hướng tích cực tạo sức bật cho TT ở giai đoạn sau
- **Giai đoạn 3 tháng tiếp theo từ tháng 8 – tháng 10/2009:** VNIndex tăng lên đỉnh cao nhất của năm; nhờ tín hiệu hồi phục rõ nét của kinh tế toàn cầu, gói kích thích thứ 2 và chỉ tiêu tăng trưởng tín dụng được nâng lên 30%; Đòn bẩy tài chính tăng đỉnh điểm
- **Giai đoạn 2 tháng cuối năm 2009:** thị trường điều chỉnh mạnh bởi những thay đổi trong chính sách tiền tệ; sự căng thẳng thanh khoản của hệ thống ngân hàng; VNIndex kết thúc năm 494,7 điểm ghi nhận mức tăng 58% trong năm 2009

BÁO CÁO KẾT QUẢ HOẠT ĐỘNG KINH DOANH 2009

TÌNH HÌNH PHÁT TRIỂN HỆ THỐNG

Mở rộng mạng lưới chi nhánh

- củng cố hoạt động chi nhánh Vũng Tàu (khai trương tháng 8 năm 2009)
- Chuẩn bị cho các chi nhánh Nha Trang, Quảng Ninh đi vào hoạt động
- Chuẩn bị cơ sở hạ tầng, mở rộng diện tích hoạt động cho chi nhánh Trần Bình Trọng tại Hà Nội (thực hiện chuyển chi nhánh vào ngày 29.4.2010)

TÌNH HÌNH PHÁT TRIỂN HỆ THỐNG (tiếp theo)

Cải tiến cơ cấu tổ chức và phát triển nhân sự

- Vượt qua khủng hoảng 2008, năm 2009 SSI tập trung củng cố đội ngũ, tăng cường tuyển dụng để chuẩn bị cho phát triển hoạt động kinh doanh sau khủng hoảng
- Tiếp tục đào tạo chuyên sâu thông qua các chương trình CFA và phối hợp với cổ đông chiến lược đào tạo nhân sự chủ chốt tại nước ngoài
- Tiếp tục tăng cường đào tạo cấp chứng chỉ và Giấy phép hành nghề chứng khoán.

TÌNH HÌNH PHÁT TRIỂN HỆ THỐNG (tiếp theo)

Đầu tư và phát triển cơ sở hạ tầng CNTT

- Tăng cường đầu tư hiện đại hóa hệ thống CNTT
- Tháng 7/2009, SSI đã triển khai Trung tâm dịch vụ khách hàng (Contact Center)
- Nâng cấp tính năng hiện đại, giao diện dễ sử dụng của hệ thống giao dịch trực tuyến Smart Trading và hệ thống SMS
- Triển khai dự án cải tạo trang web

TÌNH HÌNH PHÁT TRIỂN HỆ THỐNG (tiếp theo)

Xây dựng bộ nhận diện thương hiệu

- Bước vào 1 thời kỳ mới với 1 tầm nhìn mới sau khủng hoảng, SSI đã triển khai dự án xây dựng bộ nhận diện thương hiệu thông qua tổ chức tư vấn nước ngoài
- Thay đổi logo và đi kèm với đó là bộ nhận diện thương hiệu thể hiện 1 hình ảnh mới mang tính chuyên nghiệp cao hơn
- Ngày 9/9/2009, nhân dịp kỷ niệm 9 năm hoạt động, logo và bộ nhận diện thương hiệu đã chính thức đưa vào ứng dụng

BÁO CÁO HOẠT ĐỘNG KHÁC

Hoạt động xã hội

- Hoàn thành dự án xây dựng trường Phổ Thông dân tộc nội trú Huyện Bắc Hà với tổng giá trị tài trợ 10 tỷ đồng
- Tiếp tục thực hiện dự án tài trợ học bổng trong 4 năm học 2007-2010 với Hội khuyến học VN: tới cuối 2009, đã trao hơn 1500 suất học bổng cho học sinh khó khăn của các tỉnh Bắc cạn, , Cao bằng, Hà Giang, Lai châu, Điện biên, Lào cai, Yên bái, Tuyên quang, Sơn La, Lạng Sơn, Hòa Bình
- Tài trợ học bổng cho khoa Ngân hàng ĐH Kinh tế HCM
- Tài trợ đội bóng chày thiếu niên Hà Nội

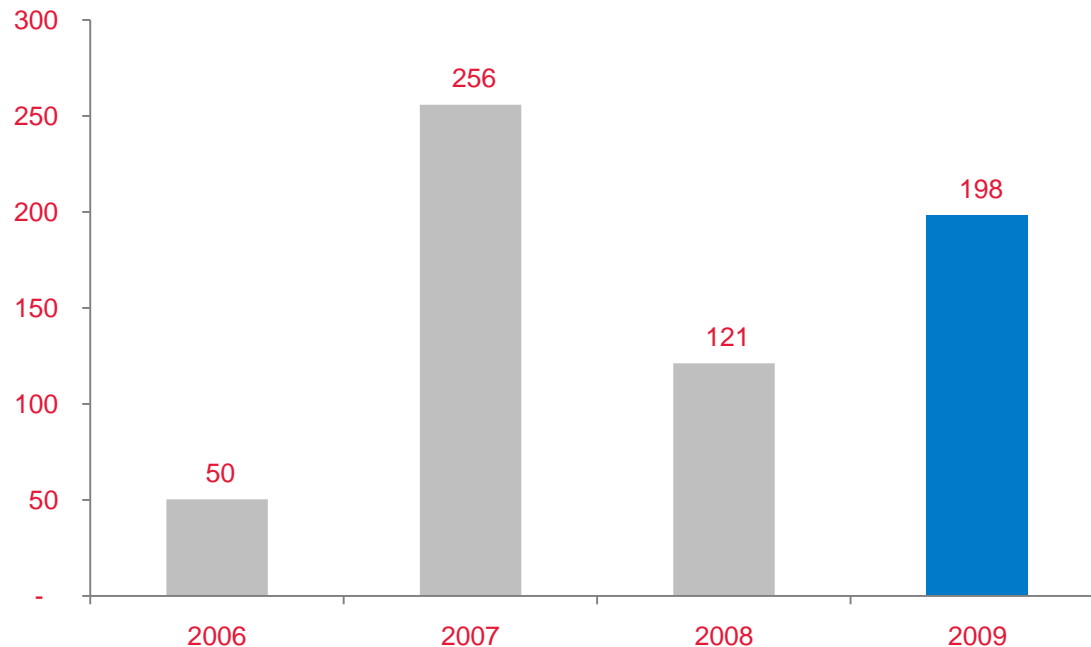
BÁO CÁO HOẠT ĐỘNG NGHIỆP VỤ

Dịch vụ môi giới chứng khoán

- Năm 2009, SSI đạt mức doanh thu lớn nhất thị trường 197,9 tỷ đồng → gia tăng mạnh về khối lượng giao dịch và số tài khoản mở mới
- Tổng số tài khoản mở mới đạt hơn 9000 tài khoản, tăng 23% so với 2008
- Thị phần môi giới trượt xuống vị trí thứ 2 do sự cạnh tranh gay gắt trong năm 2009 và SSI duy trì chính sách thận trọng trong việc cung cấp đòn bẩy tài chính
- Tuy nhiên, riêng mảng khách hàng nước ngoài, SSI tiếp tục giữ vững vị trí số 1 (30% thị phần)
- Năm 2009, SSI tiếp tục giành giải thưởng “Nhà môi giới tốt nhất Việt nam” do tạp chí Finance Asia bình chọn

BÁO CÁO HOẠT ĐỘNG NGHIỆP VỤ (tiếp theo)

Doanh thu hoạt động môi giới chứng khoán



Đơn vị: tỷ đồng

BÁO CÁO HOẠT ĐỘNG NGHIỆP VỤ (tiếp theo)

Dịch vụ môi giới chứng khoán (tiếp theo)

- Tiếp tục mở rộng mạng lưới sàn giao dịch phục vụ nhà đầu tư trên 1 quy mô rộng khắp các thành phố lớn, 2 chi nhánh mở mới trong Q1 năm 2009 là Quảng Ninh và Nha trang đã tăng số lượng sàn giao dịch lên 12
- Tiếp tục nâng cao chất lượng chính sách khách hàng, kết hợp với các tổ chức niêm yết lớn và các định chế tài chính quốc tế để tổ chức nhiều hội thảo nhận định thị trường và giới thiệu cơ hội đầu tư cho khách hàng
- Tiếp tục duy trì phong cách phục vụ chuyên nghiệp với các đội môi giới chuyên trách khách hàng nói các thứ tiếng Anh, Nhật, Hàn quốc, Hoa, Việt
- Bắt đầu và tiếp tục triển khai chính sách khách hàng linh hoạt, tăng cường cung cấp các dịch vụ sản phẩm hỗ trợ tài chính cho khách hàng

BÁO CÁO HOẠT ĐỘNG NGHIỆP VỤ (tiếp theo)

Dịch vụ môi giới chứng khoán (tiếp theo)

Một số khó khăn:

- Sức ép cạnh tranh tăng lên mạnh mẽ từ những CTCK có thể mạnh từ công nghệ, những CTCK chấp nhận rủi ro cao trong việc cung cấp đòn bẩy tài chính ở tỷ lệ rất cao cũng như các sản phẩm dịch vụ chứa đựng nhiều yếu tố rủi ro pháp lý

Khắc phục

- Xây dựng bộ phận Nghiên cứu, phát triển thị trường và marketing để hỗ trợ xây dựng sản phẩm và quy trình sản phẩm chuyên nghiệp và sáng tạo

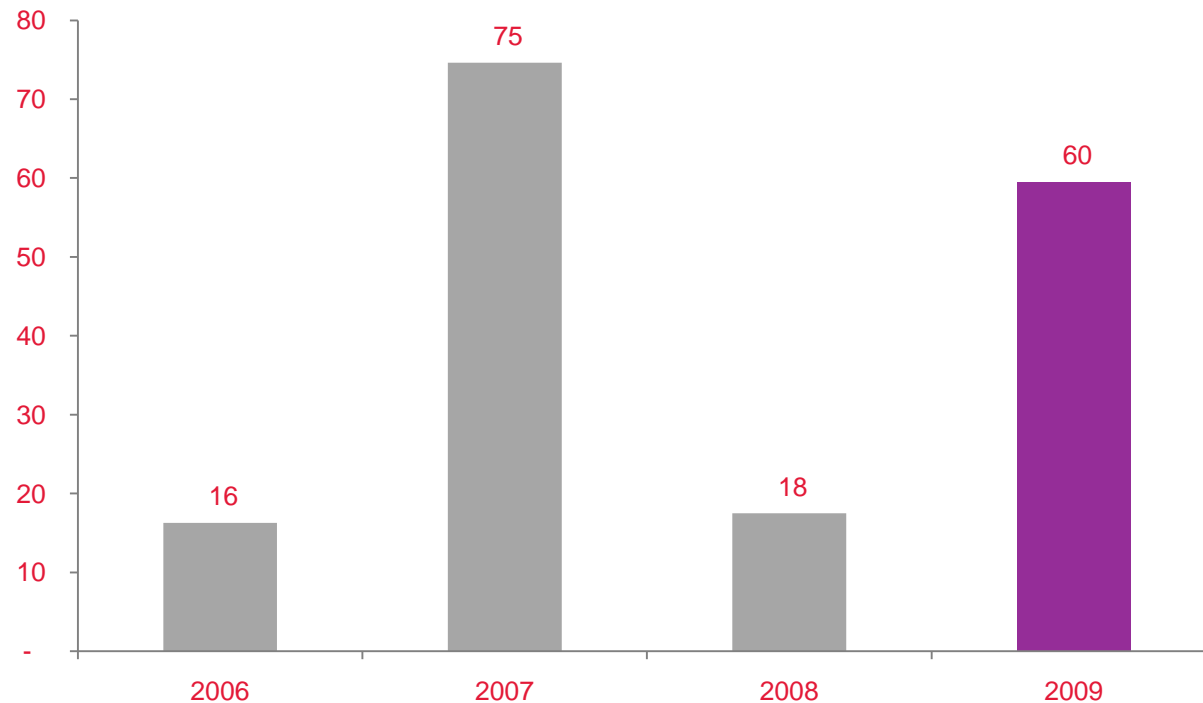
BÁO CÁO HOẠT ĐỘNG NGHIỆP VỤ (tiếp theo)

Dịch vụ Ngân hàng đầu tư

- Năm 2009 là năm hoạt động hiệu quả của dịch vụ Ngân hàng đầu tư SSI
- SSI đi sâu vào chất lượng sản phẩm và sự phù hợp của sản phẩm với thị trường, đa dạng hóa sản phẩm dịch vụ nhằm đáp ứng tối đa nhu cầu của khách hàng
- Doanh thu cuối năm đạt 59,3 tỷ đồng, cao hơn con số kế hoạch là 47 tỷ đồng, và tăng hơn 200% so với năm 2008
- SSI thực hiện thành công 76 hợp đồng tư vấn bao gồm IPO, phát hành cổ phiếu, trái phiếu, tư vấn niêm yết, tái cấu trúc, mua bán sáp nhập doanh nghiệp
- Hiện tại SSI đang tiến hành 44 hợp đồng và sẽ thực hiện 40 hợp đồng trong năm 2010

BÁO CÁO HOẠT ĐỘNG NGHIỆP VỤ (tiếp theo)

Doanh thu hoạt động Ngân hàng đầu tư



Đơn vị: tỷ đồng

BÁO CÁO HOẠT ĐỘNG NGHIỆP VỤ (tiếp theo)

Dịch vụ Ngân hàng đầu tư *(tiếp theo)*

- Dịch vụ BLPH chiếm 77,05% cơ cấu tổng doanh thu của dịch vụ Ngân hàng đầu tư
- Một số hoạt động nổi trội bao gồm tư vấn và BLPH TPCĐ cho tập đoàn Hoàng Anh – Gia Lai và Hòa Phát với tổng giá trị 1.450 và 1.145 tỷ đồng, BLPH cho LCG, TMS, DBC...
- Trong năm 2009, SSI cũng đã tư vấn niêm yết thành công cho Ngân hàng Vietinbank và Cty thủy sản Hùng vương với tổng giá trị vốn hóa của 2 công ty là 8.311,6 tỷ đồng
- 2009 cũng là năm rất thành công của dịch vụ tư vấn mua bán và sáp nhập (M&A) với các giao dịch lớn như Thép Pomina thu tóm Thép Việt với tổng giá trị 800 tỷ, Cty CP Bao bì Hải phòng thu tóm Cty CP Bao bì Nhơn Trạch tổng giá trị 17,6 tỷ đồng

BÁO CÁO HOẠT ĐỘNG NGHIỆP VỤ (tiếp theo)

Dịch vụ Ngân hàng đầu tư *(tiếp theo)*

- Năm 2010 tiếp đà 2009 với các giao dịch lớn như sáp nhập Domesco với Dược Tây Ninh, Dược Bạc Liêu; giao dịch chào mua công khai đầu tiên trên thị trường của cty Thủy sản Hùng Vương với Cty Thủy sản An Giang ...

BÁO CÁO HOẠT ĐỘNG NGHIỆP VỤ (tiếp theo)

Dịch vụ Phân tích và tư vấn đầu tư

- Dịch vụ Phân tích và Tư vấn đầu tư tiếp tục cung cấp các sản phẩm nghiên cứu phân tích tốt nhất, bao gồm các báo cáo cập nhật thị trường hàng ngày, báo cáo phân tích công ty, báo cáo phân tích thị trường, Báo cáo ngành, các báo cáo thẩm định và các gói báo cáo theo đơn đặt hàng
- Trong năm 2009, Khối Phân tích và tư vấn đầu tư cũng tổ chức nhiều hội thảo, tọa đàm cho các nhà đầu tư trong và ngoài nước. Nổi bật là hội thảo “Gateway to Vietnam” tổ chức vào tháng 12/2009 tại Hà Nội thu hút hơn 400 nhà đầu tư, các chuyên gia cao cấp của các tổ chức trong và ngoài nước

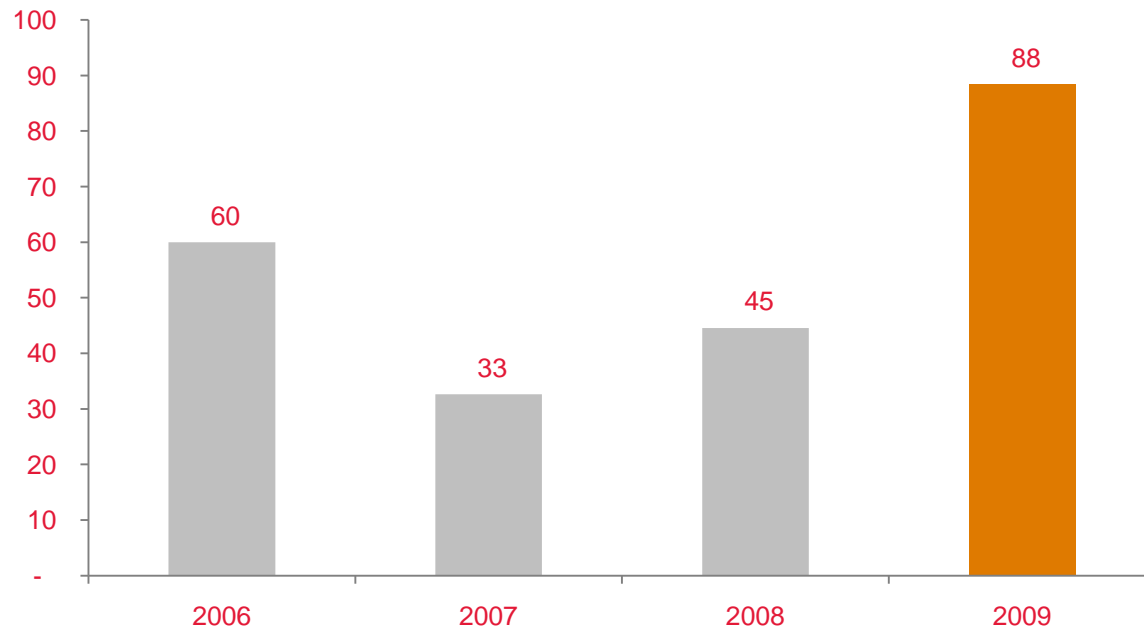
BÁO CÁO HOẠT ĐỘNG NGHIỆP VỤ (tiếp theo)

Dịch vụ Quản lý quỹ (Công ty QLQ - SSIAM)

- Năm 2009 hoạt động của Công ty bao gồm quản lý quỹ và quản lý danh mục đạt doanh thu thuần trên 88 tỷ đồng, tăng gần 200% so với 2008, trong đó hoạt động quản lý quỹ mang lại 81.5 tỷ (chiếm 92,6% tổng DT của SSIAM)
- Tổng giá trị tài sản do SSIAM quản lý là 2.420 tỷ đồng
- Giá trị tài sản ròng NAV của SSIVF đạt 11.800 đồng/ccquỹ, tăng 25% so với 2008 và Quỹ đã thực hiện tạm ứng cổ tức 2009 với tỷ lệ 15%
- Trong năm 2009, SSIAM cũng huy động thành công quỹ DSCAP-SSIAM – quỹ nước ngoài duy nhất huy động được năm 2009

BÁO CÁO HOẠT ĐỘNG NGHIỆP VỤ (tiếp theo)

Doanh thu hoạt động Quản lý quỹ (Công ty QLQ – SSIAM)



Đơn vị: tỷ đồng

BÁO CÁO HOẠT ĐỘNG NGHIỆP VỤ (tiếp theo)

Đầu tư và kinh doanh tài chính

- SSI theo sát chiến lược đồng đầu tư và đồng hành cùng doanh nghiệp
- DM đầu tư: phân bổ hợp lý giữa các công cụ thị trường tiền tệ, trái phiếu, trái phiếu CĐ và cổ phiếu
- Trong năm 2009, doanh thu thuần từ đầu tư và kinh doanh vốn đạt 776 tỷ đồng, trong đó doanh thu từ đầu tư đạt 603 tỷ đồng, chiếm 53% tổng doanh thu của SSI; doanh thu từ kinh doanh vốn đạt 172 tỷ đồng, chiếm 26% tổng doanh thu của SSI
- Tổng giá trị nguồn vốn SSI quản lý lên đến gần 7000 tỷ đồng, tăng 29% so với 2008
- Ngoài hoạt động kinh doanh và điều hòa vốn bảo đảm thanh khoản, SSI còn cung cấp các dịch vụ khác như môi giới, đấu thầu, bảo lãnh phát hành trái phiếu, thu xếp vốn cho nhà đầu tư

BÁO CÁO KẾT QUẢ LỢI NHUẬN 2009

(Hợp nhất)

- Doanh thu thuần HĐKD: 1.121 tỷ
- Chi phí HĐKD: 233,4 tỷ

Trong đó chi phí trực tiếp cho HĐKD là 433,8 tỷ đồng, và giảm chi phí dự phòng (hoàn nhập dự phòng) 200,4 tỷ đồng

- Chi phí quản lý DN: 6,26 tỷ
- Lãi từ công ty liên kết: 73,9 tỷ
- Tổng lợi nhuận trước thuế: 955,8 tỷ
- Lợi nhuận sau thuế: 804 tỷ
- EPS: 5.360 đ/cp

KẾ HOẠCH KINH DOANH NĂM 2010

KẾ HOẠCH KINH DOANH 2010

Diễn biến thị trường Q1/2010

- Nền kinh tế đang tiếp tục hồi phục từ cuối 2009
- Đồng thời các thách thức về ổn định vĩ mô vẫn đang tiếp tục
- Tăng trưởng GDP Q1 2010 đạt 5,83%
- Mức tiêu thụ hàng hóa bán lẻ của Q1/2010 tăng khoảng 13% so với cùng kỳ năm trước → cao hơn cả mức tăng của cả năm 2009 cho thấy tiêu dùng nội địa vẫn là động lực tăng trưởng
- CPI Q1 8,5% - áp lực lạm phát có thể duy trì ở mức độ vừa phải trong 2 tháng tiếp theo, đạt đỉnh vào tháng 5 và đi ngang, tiến đến giảm dần trong Q3, đầu Q4

KẾ HOẠCH KINH DOANH 2010

Nhận định thị trường

- Năm 2010, Chính phủ đặt ra các mục tiêu kinh tế chủ chốt với mức tăng trưởng GDP 6,5% và lạm phát dưới 7%.
- FDI giải ngân dự báo hồi phục trở lại mức trước khủng hoảng, khi thị trường tài trợ vốn cho các dự án FDI đã trở lại điều kiện bình thường
- Tăng cường tiêu dùng nội địa trong năm 2010 dự báo sẽ cải thiện nhẹ so với 2009
- Đầu tư tư nhân và chi tiêu công dự kiến chỉ tăng tương đối nhẹ trong năm 2010: do lãi suất cao hơn và kỳ vọng lợi nhuận 2010 giảm đáng kể trong điều kiện rút dần các biện pháp kích thích kinh tế

KẾ HOẠCH KINH DOANH 2010

Nhận định thị trường

- Động thái nới lỏng thận trọng cung tiền để giảm lãi suất thực tế có thể sẽ được thực hiện
- Rủi ro về nhập siêu và thâm hụt cán cân thanh toán vẫn sẽ duy trì song việc làm VND yếu đi trong thời gian qua cùng với biện pháp áp trần lãi suất tiền gửi USD với các TCKT cũng sẽ có tác dụng ổn định tình hình
- Tỷ giá chính thức VND có thể giảm tiếp 3-4% trong năm 2010

KẾ HOẠCH KINH DOANH 2010

Nhận định thị trường

Dự báo các chỉ tiêu kinh tế vĩ mô chủ chốt trong 2010

- Tốc độ tăng GDP: 6,1%
- Tăng lượng hàng hóa bán lẻ: 11%
- Tốc độ tăng trưởng xuất khẩu: 12%
- Tốc độ tăng trưởng nhập khẩu: 15%
- Cán cân thương mại: -12,6 tỷ USD
- FDI thực hiện: 11,8 tỷ USD
- Tăng trưởng tín dụng: 26%
- Tăng CPI bình quân 12 tháng: 9,2%

KẾ HOẠCH KINH DOANH 2010

Chiến lược chung

- SSI sẽ tiến hành cải tổ mạnh mẽ để đạt được các mục tiêu ngắn hạn và dài hạn
- Về ngắn hạn: thực hiện các biện pháp đồng bộ để giữ vững vị trí hàng đầu trên các mảng nghiệp vụ; tìm kiếm sản phẩm, dịch vụ, giải pháp phù hợp với thị trường, đồng thời kết hợp các hoạt động đầu tư có chiều sâu vào nhân lực và hệ thống
- Về dài hạn: tiếp tục phát triển các thế mạnh cốt lõi với tư cách là nhà tư vấn, nhà môi giới, nhà tạo lập thị trường, nhà quản lý tài sản và tổ chức đồng đầu tư với cơ cấu doanh thu cân đối giữa các mảng nghiệp vụ

SỨ MỆNH MỚI, TẦM NHÌN MỚI

Tầm nhìn

“Chúng ta cùng thành công”

Sứ mệnh

“Kết nối vốn và cơ hội đầu tư”

KẾ HOẠCH KINH DOANH 2010

Kế hoạch hoạt động dịch vụ môi giới

- Củng cố hệ thống chuẩn mực, nhất quán về thái độ và phong cách phục vụ của nhân viên
- Tăng cường đào tạo kỹ năng môi giới và tư vấn cho khách hàng của nhân viên
- Nâng cấp hệ thống giao dịch điện tử, xây dựng thêm hệ thống web trading thay thế cho smart trading hiện tại
- Đặt mục tiêu giữ vững vị thế công ty môi giới tốt nhất: đảm bảo tuân thủ pháp luật, bảo vệ nhà đầu tư, hỗ trợ nhà đầu tư giảm thiểu rủi ro trong đầu tư
- Giữ vững vị trí dẫn đầu về thị phần MG KH nước ngoài

KẾ HOẠCH KINH DOANH 2010

Kế hoạch Dịch vụ Ngân hàng đầu tư

- Ngoài sản phẩm truyền thống, SSI hướng tới cung ứng cho khách hàng các nhóm giải pháp đồng bộ và đa dạng trên cơ sở nghiên cứu, hiểu biết sâu sắc nhu cầu của KH.
- Trong năm 2010, SSI tập trung cung cấp các sản phẩm M&A, tái cấu trúc, TPCD doanh nghiệp
- Thúc đẩy tìm kiếm các cơ hội hợp tác với các đối tác trong và ngoài nước nhằm mở rộng mạng lưới cung cấp dịch vụ ngân hàng đầu tư, đa dạng hóa đối tượng KH, đặc biệt là kh doanh nghiệp và tập đoàn tư nhân

KẾ HOẠCH KINH DOANH 2010

Kế hoạch hoạt động đầu tư và KD tài chính

- Định hướng tăng cường các khoản đầu tư dài hạn, có mức tăng trưởng cao , đồng thời duy trì một hạn mức đầu tư ngắn hạn để tận dụng cơ hội thị trường
- Tiếp tục nhằm tới các DN có hoạt động cơ bản tốt, mang tính bền vững, có tỷ lệ tăng trưởng cao
- Sẽ triển khai 1 số sản phẩm kinh doanh vốn, các sản phẩm phái sinh, đa dạng hóa các công cụ lãi suất

KẾ HOẠCH KINH DOANH 2010

Kế hoạch hoạt động Công ty Quản lý quỹ

- Tiếp tục nâng cao kết quả kinh doanh của các quỹ và năng lực quản lý DMĐT
- Ngoài phát triển KH tổ chức, sẽ mở rộng sang quản lý tài sản KH cá nhân
- Tiếp tục tìm kiếm cơ hội hợp tác với các đối tác quốc tế để tăng cường khả năng huy động vốn từ NN thành lập các quỹ đầu tư đầu tư vào chứng khoán, bất động sản và cơ sở hạ tầng tại VN.

KẾ HOẠCH KINH DOANH 2010

- Tổng doanh thu HĐKD: 1.524 tỷ đồng
- Chi phí HĐKD: 400 tỷ đồng
- Trong đó:*
 - Chi phí trực tiếp HĐKD: 203 tỷ đồng
- Lợi nhuận từ công ty liên kết: 76 tỷ đồng
- **Tổng lợi nhuận trước thuế: 1.200 tỷ đồng**

KẾT QUẢ KINH DOANH QUÝ 1/2010

- Tổng doanh thu HĐKD (hợp nhất):
450 tỷ đồng
- Chi phí HĐKD: 89 tỷ đồng
- Lợi nhuận từ công ty liên kết: 2,8 tỷ đồng
- Lợi nhuận trước thuế (hợp nhất): 359,9 tỷ đồng

CHÂN THÀNH CẢM ƠN