

THÔNG TIN CHUNG VỀ QUỸ

Tên Quỹ	Quỹ Đầu Tư Lợi Thê Cạnh Tranh Bền Vững SSI
Mã Quỹ	SSI-SCA
Loại hình	Quỹ Mở
Bắt đầu hoạt động	26/09/2014
Thời hạn hoạt động	Không thời hạn
Công ty quản lý quỹ	Công Ty TNHH Quản Lý Quỹ SSI
Ngân Hàng Giám Sát	Ngân hàng TNHH Một Thành Viên Standard Chartered (Việt Nam)
Đại Lý Chuyển Nhượng	Trung Tâm Lưu Ký Chứng Khoán (VSD)
Tỷ lệ tối đa giá trị rút vốn/phiên giao dịch	10%/ Giá Trị Tài Sản Ròng của Quỹ
Giá trị đầu tư tối thiểu	2.000.000 VND
Lợi nhuận kỳ vọng	13% - 15% / năm

HIỆU QUẢ ĐẦU TƯ



	NAV/CCQ (VND)	Tăng trưởng (%)							
		2015	2016	2017	2018	2019	2020	YTD	Từ khi thành lập
SSI-SCA	24.070,88	17,7	24,1	38,2	-12,1	3,91	18,61	12,07	140,71
VN-Index		6,1	14,8	48,0	-9,3	7,67	14,87	7,93	96,94

Dữ liệu tại ngày 31/03/2021, tính từ ngày thành lập Quỹ: 26/09/2014

MỤC TIÊU VÀ CHIẾN LƯỢC ĐẦU TƯ

Tăng trưởng giá trị tài sản ròng dài hạn và tạo thu nhập ổn định cho nhà đầu tư thông qua việc đầu tư vào các cổ phiếu của các công ty có lợi thế cạnh tranh bền vững và các tài sản có thu nhập cố định.

Quỹ áp dụng chiến lược đầu tư chủ động, tập trung đầu tư vào danh mục các cổ phiếu niêm yết của các công ty có lợi thế cạnh tranh bền vững, có thị phần lớn, năng lực quản trị tốt, tình hình tài chính vững mạnh, có khả năng hoạt động tốt trong điều kiện thị trường không thuận lợi, và đang được định giá hấp dẫn so với tiềm năng tăng trưởng trong tương lai của công ty. Quỹ cũng có thể đầu tư vào các tài sản có thu nhập cố định có chất lượng tín dụng tốt, đảm bảo thu hồi vốn và mang về các khoản thu nhập cố định cho Quỹ.

Quỹ có sự linh hoạt trong phân bổ tài sản đầu tư tùy thuộc vào tình hình thị trường và cơ hội đầu tư tại từng thời điểm khác nhau dựa trên nhận định của SSIAM với mục tiêu xuyên suốt trong toàn bộ thời gian hoạt động của Quỹ là bảo vệ lợi ích của người sở hữu Chứng Chỉ Quỹ. Khi thị trường và nền kinh tế được SSIAM đánh giá là thuận lợi, Quỹ có thể sẽ phân bổ đầu tư đến 98% tài sản của Quỹ vào cổ phiếu. Trong phần giá trị đầu tư vào cổ phiếu, Quỹ cũng có thể đầu tư đến 20% vào các công ty có giá trị vốn hóa thị trường với thanh khoản thấp hơn.

BIỂU PHÍ

Phí phát hành (tùy thuộc vào quy mô đầu tư)

Từ 1 triệu đồng đến 1 tỷ đồng	0,75%
Từ trên 1 tỷ đến 10 tỷ đồng	0,50%
Từ trên 10 tỷ đồng trở lên	0,25%

Phí mua lại (tùy thuộc vào thời gian nắm giữ)

Thời gian nắm giữ đến hết 12 tháng	1,25%
Thời gian nắm giữ trên 12 tháng - 24 tháng	0,75%
Thời gian nắm giữ trên 24 tháng	Miễn phí

Phí chuyển đổi quỹ

Miễn phí

Phí chuyển nhượng

Miễn phí

Phí phát hành khi tham gia Chương Trình Đầu Tư Định Kỳ (SIP)

Miễn phí

Phí rời SIP (Khi khách hàng bỏ 01 kỳ SIP tháng hoặc quý)

0,75%

CÔNG TY QUẢN LÝ QUỸ

Công ty TNHH Quản Lý Quỹ SSI (SSIAM)

1C Ngô Quyền, Quận Hoàn Kiếm, Hà Nội, Việt Nam

Email: ssiam@ssi.com.vn

Website: <http://www.ssi.com.vn>

NGƯỜI ĐIỀU HÀNH QUỸ

Bùi Văn Tốt

Giám Đốc Đầu Tư

Nguyễn Bá Huy

Phó Giám Đốc Đầu Tư

HOẠT ĐỘNG QUỸ TRONG THÁNG

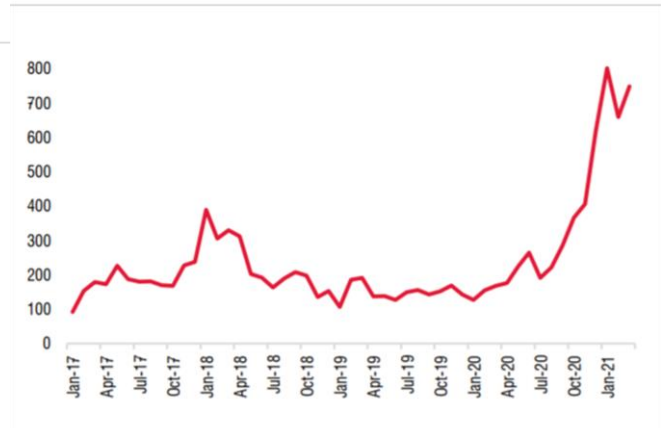
Lũy kế từ đầu năm 2021, SCA đạt mức lợi tức 12.1% so với 7.9% của VN-Index.

THỊ TRƯỜNG THÁNG 3/2021

Chỉ số VN-Index YTD (+7.9%)



Giá trị khớp lệnh 3 sàn (triệu USD)



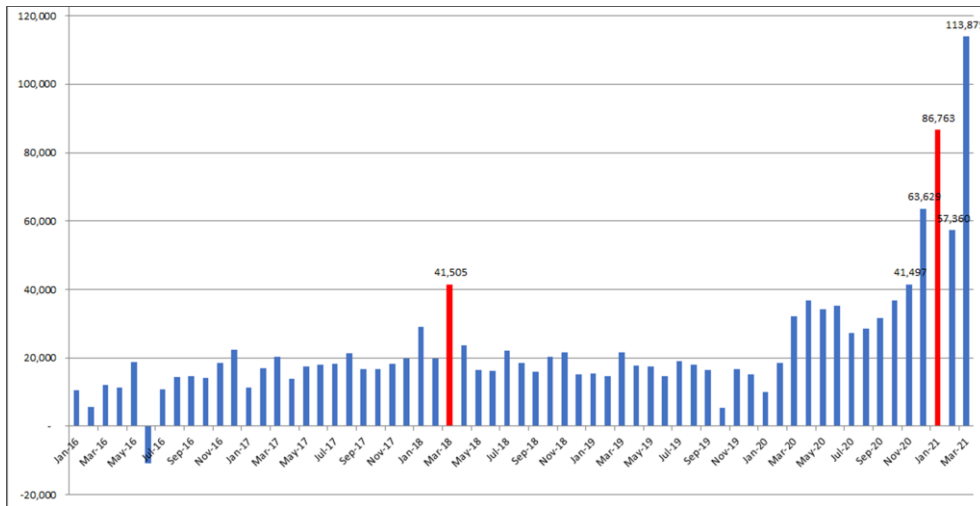
Nguồn: Bloomberg

Chỉ số VN-Index diễn biến giằng co trong biên độ 1,160-1,200 trong tháng 3/2021. Đã có thời điểm chỉ số vượt lên trên ngưỡng cân tâm lý 1,200 nhưng sau đó điều chỉnh lại và chốt tháng tại 1,190.4 (+1.97% MoM, +7.93% YTD). Ở chiều ngược lại, do sự cố nghẽn hệ thống tại sàn HOSE, nhà đầu tư đã chuyển sang đầu tư các cổ phiếu tại sàn HNX và Upcom. Kết quả là chỉ số HNX và Upcom đã diễn biến rất tích cực trong tháng 3, lần lượt là 15.3% MoM và 6.3% MoM.

Về mặt thanh khoản, thanh khoản khớp lệnh tại 3 sàn đạt 748 triệu USD/phiên giao dịch, tăng 15% MoM và 345% YoY.

Nhà đầu tư cá nhân tiếp tục tham gia tích cực vào thị trường, chiếm 91.5% tổng giá trị giao dịch. Ngược lại, nhà đầu tư nước ngoài tiếp tục bán ròng và có tháng bán ròng kỷ lục với giá trị 496 triệu USD. Lũy kế Q1/2021, nhà đầu tư nước ngoài bán ròng 628 triệu USD so với 813 triệu USD của cả năm 2020. Về dòng tiền ETF, nhà đầu tư mua ròng 7 triệu USD trong tháng 3.

Tháng 3/2021, cũng đánh dấu tháng có số lượng tài khoản chứng khoán mở mới đạt mức kỷ lục với số lượng 113,191 tài khoản mở mới, nhiều nhất trong lịch sử thị trường chứng khoán Việt Nam.



Nguồn: HSX, HNX, SSIAM.

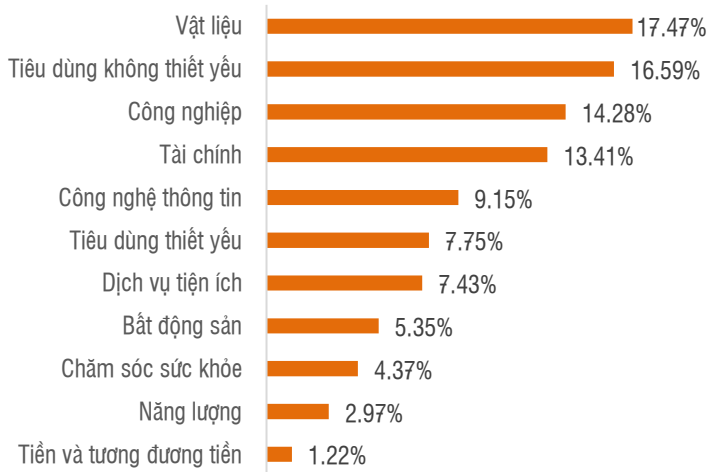
Trong tháng 3, ngành IT và ngân hàng là các ngành đạt tỷ suất sinh lời cao nhất nhờ triển vọng KQKD Q1 lạc quan và việc nâng hạng các ngân hàng thương mại Việt Nam của Moody tạo ra tác động tích cực. Ngược lại, ngành năng lượng và tiêu dùng có tỷ suất thấp nhất do giá dầu điều chỉnh và giá cổ phiếu VNM giảm do lực bán mạnh của nhà đầu tư nước ngoài.

TRIỂN VỌNG THỊ TRƯỜNG

Chúng tôi cho rằng thị trường sẽ tiếp tục diễn biến tích cực trong thời gian tới dựa vào một số lý do:

- Dòng tiền từ nhà đầu tư cá nhân vẫn đang mạnh mẽ trong bối cảnh lãi suất thấp. Số lượng tài khoản mở mới lớn cho thấy sự quan tâm của người dân đối với thị trường chứng khoán ngày càng tăng. Tuy nhiên, chúng tôi có những lo ngại nhất định do những dòng tiền này khả năng sẽ hướng đến những cổ phiếu có tính đầu cơ cao.
- Một số dấu hiệu cho thấy lực bán của nhà đầu tư nước ngoài đã giảm dần, đặc biệt trong giai đoạn cuối tháng 3, đầu tháng 4. Bên cạnh đó, thị trường đang ghi nhận những dấu hiệu tích cực từ dòng tiền mới, đặc biệt là từ quỹ Fubon FTSE 30 Vietnam ETF với việc IPO thành công khoảng 180 triệu USD, và triển vọng huy động vốn thêm rất sáng sủa.
- Tại thời điểm cuối tháng 3/2021, P/E trượt 12 tháng của VN-Index đạt 18.5x, đây vẫn là mức rất hấp dẫn trong bối cảnh lãi suất thấp và tăng trưởng lợi nhuận trung bình 2021 của thị trường dự phóng đạt mức trên 20% so với cùng kỳ.
- Triển vọng tăng trưởng KQKD H1/2021 sẽ rất khả quan trong bối cảnh tình hình dịch bệnh đã ảnh hưởng đến KQKD của các doanh nghiệp trong H1/2020 và do đó tạo ra nền lợi nhuận thấp trong cùng kỳ năm ngoái.
- Sự cố ngừng lệnh tại HOSE sẽ không được giải quyết trong khoảng thời gian ngắn. Do đó, các cổ phiếu trên HNX và Upcom có thể sẽ tiếp tục được hưởng lợi trong thời gian tới. Tuy nhiên, trong Đại hội cổ đông thường niên mới đây của FPT, lãnh đạo FPT tự tin cho rằng sẽ giải quyết được sự cố trong vòng 3 tháng. Theo đó, đã có những dấu hiệu tích cực để giải quyết vấn đề tồn đọng này.

CƠ CẤU DANH MỤC THEO NGÀNH (%NAV)



CỔ PHIẾU CHIẾM TỶ TRỌNG LỚN TẠI NGÀY 31/03/2021

Cổ phiếu	Tên Công ty	Ngành	% NAV
HPG	Công ty cổ phần Tập đoàn Hòa Phát	Vật liệu	12,16%
MWG	Công ty cổ phần Đầu tư Thế giới Di động	Tiêu dùng không thiết yếu	11,11%
FPT	Công ty Cổ phần FPT	Công nghệ thông tin	9,15%
TCB	Ngân hàng TMCP Kỹ Thương Việt Nam (Techcombank)	Tài chính	4,96%
IMP	Công ty Cổ phần Dược phẩm IMEXPHARM	Chăm sóc sức khỏe	4,37%

GIAO DỊCH CHỨNG CHỈ QUỸ

Ngày giao dịch: Hàng ngày từ Thứ 2 đến Thứ 6 (Ngày T)

Thời hạn nhận phiếu lệnh giao dịch: Trước 3h chiều ngày T-1

Thời hạn xác nhận kết quả giao dịch: Ngày T+1

Xác định NAV

Ngày T-1	Ngày T	Ngày T+1	Ngày T+2
3h chiều: Thời hạn nhận lệnh	Ngày giao dịch CCQ	Xác nhận giao dịch	Nhận tiền bán

LỆNH MUA

Giá trị đăng ký mua tối thiểu	Tối thiểu 2 triệu đồng (lưu ý tiền mua chưa bao gồm phí chuyển tiền)
Thời hạn nhận tiền	Tiền cần được ghi nhận vào tài khoản Quý trước 5h chiều ngày T-1 (khuyến nghị NĐT chuyển tiền muộn nhất đầu giờ sáng ngày T-1 của ngày NĐT thực hiện giao dịch). Tiền có thể được chuyển từ tài khoản của NĐT hoặc cá nhân/ tổ chức khác không phải là NĐT với điều kiện nội dung chuyển tiền phải ghi rõ tên và số tài khoản giao dịch chứng chỉ Quỹ SSI-SCA của NĐT được hưởng lợi.
Nội dung chuyển tiền	Đơn vị thụ hưởng: SSISCA Ngân hàng: Standard Chartered Vietnam - Chi nhánh Hà Nội Số tài khoản: 9027.535.0205 Nội dung: [Tên NĐT] [số tài khoản giao dịch] mua SSISCA
Xác nhận tiền vào	SSIAM sẽ gửi xác nhận tiền cho NĐT trong vòng 1 ngày làm việc kể từ ngày tiền được ghi nhận vào Quý.
Xác nhận giao dịch	ĐLPP gửi kết quả giao dịch trong vòng 1 ngày làm việc kể từ ngày giao dịch.

LỆNH BÁN

Xác nhận giao dịch	ĐLPP gửi NĐT kết quả giao dịch trong vòng 1 ngày làm việc kể từ ngày giao dịch. Ví dụ: ngày giao dịch là thứ 5, NĐT sẽ nhận được xác nhận giao dịch vào thứ 6.
Thanh toán tiền bán	Tiền bán CCQ (sau thuế, phí và phí chuyển tiền) sẽ được chuyển vào tài khoản của NĐT sau 2 ngày làm việc kể từ ngày giao dịch.

LỆNH CHUYỂN ĐỔI

NĐT có thể thực hiện lệnh chuyển đổi Chứng Chỉ Quỹ giữa quỹ mở SSI-SCA và SSIBF do SSIAM quản lý. NĐT có thể đăng ký chuyển đổi một phần hoặc toàn bộ số lượng Chứng Chỉ Quỹ sở hữu.

LỆNH CHUYỂN NHƯỢNG

NĐT có thể thực hiện giao dịch chuyển nhượng phi thương mại cho một tổ chức/cá nhân khác và có trách nhiệm thanh toán các khoản chi phí phát sinh và thuế liên quan đến việc chuyển nhượng phi thương mại theo quy định của pháp luật.
Chi tiết về giao dịch sẽ được SSIAM tư vấn.

KHUYẾN CÁO

NĐT cần đọc kỹ Bản Cáo Bạch, Điều Lệ Quỹ và các tài liệu có liên quan trước khi đưa ra quyết định đầu tư và cần chú ý tới các khoản phí khi giao dịch Chứng chỉ quỹ.

Trong trường hợp có bất kỳ thay đổi về thông tin nhà đầu trong Phần A của Hồ Sơ Nhà Đầu Tư đã gửi SSIAM, kính đề nghị Quý Nhà Đầu Tư cập nhật cho chúng tôi trong thời gian sớm nhất.

Chứng chỉ quỹ không phải là chứng chỉ tiền gửi, công cụ chuyển nhượng hoặc giấy tờ có giá theo quy định trong lĩnh vực ngân hàng, hoặc các công cụ tài chính mà có thu nhập cố định hoặc lợi nhuận đạt được trên khoản đầu tư được bảo đảm.

Giá của Chứng chỉ quỹ có thể thay đổi theo diễn biến thị trường và NĐT có thể chịu thiệt hại về số vốn đầu tư vào quỹ khi thị trường không thuận lợi. Tài liệu này không nên được sử dụng cho mục đích ghi nhận kế toán, thuế hay để đưa ra các quyết định đầu tư. Nhà Đầu Tư nên chú ý rằng kết quả hoạt động trong quá khứ không hàm ý đảm bảo cho kết quả hoạt động của Quỹ trong tương lai. Giá trị của một chứng chỉ quỹ và thu nhập của Quý có thể tăng hoặc giảm nên không thể được bảo đảm bởi Công Ty Quản Lý Quỹ. Trường hợp Nhà Đầu Tư nghi ngờ về quyết định đầu tư của mình thì nên tìm hiểu thêm thông tin hoặc tham khảo ý kiến chuyên gia để có quyết định đầu tư thích hợp.